Raport o stanie gminy

Siechnice

2024

BTTR Better AI Cities

Integrator Danych Miejskich

Spis treści

Wstęp ... 5

1. Informacje podstawowe ... 9

1.1. Ludność z podziałem na grupy wiekowe i płeć ... 9

1.2. Liczba ludności w tym liczba cudzoziemców ... 9

1.3. Średni wiek mieszkańca ... 11

2. Finanse ... 13

2.1. Stan finansów Gminy ... 13

2.2. Wykonanie budżetu Gminy ... 15

2.3. Wieloletnia prognoza finansowa ... 17

2.4. Wykonanie wydatków majątkowych ... 19

2.5. Rozliczenie Funduszu Sołeckiego ... 21

2.6. Wpływy z tytułu podatków ... 23

2.7. Projekty finansowane ze środków zewnętrznych ... 25

3. Inwestycje i infrastruktura ... 31

3.1. Podsumowanie zadań inwestycyjnych i komunalnych ... 31

3.2. Inwestycje drogowe i utrzymanie infrastruktury drogowej ... 35

3.3. Transport publiczny ... 40

4. Zasoby materialne Gminy ... 43

4.1. Mieszkaniowy zasób Gminy ... 43

4.2. Plan wykorzystania zasobu nieruchomości gminnych ... 44

4.3. Siechnice Nowa Energia ... 45

4.4. Gminny program rewitalizacji ... 48

4.5. Opieka nad zabytkami ... 50

5. Gospodarka komunalna ... 53

5.1. Wieloletni Plan Rozwoju i Modernizacji Urządzeń Wodociągowych i Urządzeń Kanalizacyjnych ... 53

5.3. Zapewnienie bezpieczeństwa Gminie w zakresie zbiorowego dostarczania wody i zbiorowego odprowadzania ścieków ... 55

6. Ład przestrzenny ... 58

6.1. Studium uwarunkowań i kierunków zagospodarowania przestrzennego/plan ogólny ... 58

6.2. Miejscowe plany zagospodarowania przestrzennego ... 60

6.3. Ocena aktualności studium i planów miejscowych ... 64

7. Rynek pracy i przedsiębiorczość ... 66

7.1. Rynek pracy ... 66

7.2. Przedsiębiorcy prowadzący działalność gospodarczą na terenie Gminy ... 67

8. Środowisko 71
8.1. Utrzymanie zieleni 71
8.2. Powietrze 73
8.3. Gospodarka wodna 75
8.4. Opieka nad zwierzętami i przeciwdziałanie bezdomności zwierząt 77
9. Polityka Społeczna 80
9.1. Działalność Gminnego Ośrodka Pomocy Społecznej 80
9.2. Strategia Rozwiązywania Problemów Społecznych 81
9.3. Program Wspierania Rodziny 82
9.4. Profilaktyka uzależnień oraz przeciwdziałanie przemocy w rodzinie 84
9.5. Strategia Wsparcia Osób Starszych i Osób z Niepełnosprawnościami 86
10. Oświata i Edukacja 89
10.1. Stan organizacji placówek oświatowych 90
10.2. Finansowanie oświaty 91
10.3. Realizacja art. 30a Karty nauczyciela 93
10.4. Dotacje celowe 95
10.5. Programy edukacyjne 97
10.6. Działania Samorządowego Żłobka w Siechnicach 98
11. Kultura 102
11.1. Działania Centrum Kultury 102
11.2. Działania Klubów i Bibliotek 103
11.3. Wydarzenia kulturalne 104
12. Młodzieżowa Rada i Rada Seniorów 109
13. Współpraca z organizacjami pozarządowymi 112
14. Opieka zdrowotna 115
15. Bezpieczeństwo 118
15.1. Działalność Ochotniczej Straży Pożarnej w Siechnicach 118
15.2. Działalność Straży Miejskiej w Siechnicach 120
15.3. Działalność Komisariatu Miejskiego Policji w Siechnicach 121
16. Obronność i Zarządzanie Kryzysowe 125
Spis załączników 128

Wstęp

Rok 2024 – Rok Rozwoju, Inwestycji i Wspólnoty

Oddajemy w Państwa ręce podsumowanie kolejnego roku dynamicznego rozwoju Gminy Siechnice. Rok 2024 upłynął pod znakiem kontynuacji działań, które konsekwentnie podnoszą jakość życia naszych mieszkańców. Każda podjęta decyzja – zarówno inwestycyjna, jak i społeczna – była wyrazem troski o przyszłość lokalnej wspólnoty i odpowiedzialności za zrównoważony rozwój. Dzięki temu nasza gmina pozostaje nie tylko atrakcyjnym miejscem do życia, ale również przykładem sprawnego i przewidującego samorządu.

Za nami kolejny intensywny rok, w którym z powodzeniem łączyliśmy rozbudowę infrastruktury z troską o potrzeby mieszkańców. Inwestycje techniczne szły w parze z działaniami społecznymi – wspierającymi dzieci, młodzież, rodziny i seniorów. Warto z dumą odnotować m.in. letnie kolonie dla najmłodszych organizowane w ramach „Gminnego Programu Profilaktyki", a także udział w programach rządowych takich jak „Korpus Wsparcia Seniorów" czy opieka wytchnieniowa.

Rozwój infrastruktury technicznej

Gospodarka wodno-ściekowa wymagała w minionym roku szczególnego zaangażowania ze strony gminy. Dynamiczny przyrost liczby mieszkańców stworzył presję na istniejącą infrastrukturę, wymuszając działania modernizacyjne i rozbudowę sieci. Realizacja tych zadań napotkała bariery zarówno natury technicznej, jak i ekonomicznej, wynikające z niestabilnej sytuacji na rynku materiałów budowlanych oraz rosnących kosztów inwestycyjnych spowodowanych inflacją. Gmina nie ustawała w modernizacji i rozbudowie sieci wodno-kanalizacyjnej. Przykładem skutecznych działań jest rozbudowa Stacji Uzdatniania Wody w Groblicach, która zwiększyła swoją wydajność o 40 m^3/h. Równocześnie w Groblicach i Iwinach przeprowadzono kompleksowe czyszczenie sieci wodociągowej nowoczesną metodą hydropneumatyczną. Wszystko to przekłada się na jeszcze większą niezawodność systemu i gotowość do obsługi rosnącej liczby mieszkańców.

Inwestycje kubaturowe – z myślą o społeczności

Świetlica wiejska w Groblicach to przykład projektu, w którym determinacja i szybka reakcja władz gminy pozwoliły utrzymać ciągłość procesu, mimo wyzwań wykonawczych. Odstąpienie wykonawcy od umowy spowodowało wstrzymanie prac na etapie zamkniętego stanu surowego budowy. Mimo tych przeciwności, władze gminy z determinacją realizowały założony plan, dążąc do zapewnienia lokalnej społeczności nowoczesnego obiektu służącego integracji mieszkańców i budowania sąsiedzkich więzi. Po ogłoszeniu kolejnego przetargu na wykonanie robót budowlanych polegających na kontynuacji budowy świetlicy wiejskiej z punktem bibliotecznym, został wyłoniony nowy wykonawca, a termin zakończenia prac

i uzyskania prawomocnego pozwolenia na użytkowanie przewidziany jest na wrzesień 2025 r.

Nowoczesny Ośrodek Zdrowia – inwestycja w zdrowie mieszkańców

Budowa nowego ośrodka zdrowia to jedno z kluczowych przedsięwzięć Gminy Siechnice. Choć realizacja napotkała na trudności typowe dla dzisiejszych realiów rynkowych – takie jak zmienność cen materiałów, poszukiwanie alternatywnych rozwiązań technicznych czy konieczność aktualizacji dokumentacji – gmina nieprzerwanie prowadziła prace, współpracując ściśle z wykonawcą. Rewizji projektu, zwłaszcza w obszarze architektonicznym oraz adaptacji do współczesnych generacji sprzętu pociągnęła za sobą dodatkowe kalkulacje i weryfikacje wydajności całego systemu, a cała procedura inwestycyjna wymagała trzykrotnej modyfikacji pozwolenia na budowę. Aktualnie, obiekt nabiera realnych kształtów i już niebawem będzie służył mieszkańcom, zapewniając opiekę zdrowotną na najwyższym poziomie.

Stabilna gospodarka wodno-ściekowa

W obliczu rosnącej liczby mieszkańców gmina konsekwentnie rozbudowuje sieć kanalizacyjną i wodociągową. Umiejętne planowanie, elastyczność wobec realiów gospodarczych oraz odpowiedzialne zarządzanie budżetem sprawiają, że nawet w trudnych warunkach mieszkańcy mogą liczyć na stabilny dostęp do podstawowych usług komunalnych.

Społeczne inwestycje z wizją

Nie zapominamy o tym, co najcenniejsze – o ludziach. W 2024 roku Gminny Ośrodek Pomocy Społecznej z powodzeniem realizował programy wspierające dzieci, młodzież i seniorów. Środki z programów rządowych pozwoliły na organizację kolonii, wypoczynku, warsztatów i działań integracyjnych, które wzmacniają więzi społeczne i budują lokalną wspólnotę.

Środowiskowy dom samopomocy

W 2024 r. rozpoczęły się prace nad budową powiatowego środowiskowego domu samopomocy dla 20 uczestników. Gmina Siechnice przekazała grunt pod budowę placówki.

Środowiskowy dom samopomocy to ośrodek wsparcia oferujący dzienny pobyt dla osób z zaburzeniami psychicznymi. Odbywa się w nim indywidualny lub zespołowy trening samoobsługi i trening umiejętności społecznych. Polegają one na nauce, rozwijaniu lub podtrzymywaniu umiejętności w zakresie czynności dnia codziennego i funkcjonowania w życiu społecznym.

Utworzenie i funkcjonowanie na terenie Gminy Siechnice placówki wsparcia będzie kontynuacją działań na rzecz osób

z niepełnosprawnościami ale również dużym wsparciem dla ich opiekunów i rodzin.

Pozalekcyjne formy spędzania wolnego czasu

W 2024 r. oddano do użytkowania Skate Park wraz z rowerowym parkiem umiejętności. Inwestycja była dofinansowana m.in. ze środków profilaktyki uzależnień Gminy Siechnice.

W ramach Gminnego Programu Profilaktyki i Rozwiazywania Problemów Alkoholowych oraz Przeciwdziałania Narkomanii w Gminie Siechnice realizowane są programy profilaktyczne ukierunkowanych na alternatywne formy spędzania wolnego czasu dzieci i młodzieży.

Dziś najpopularniejszą i najbardziej dostępną formą spędzania wolnego czasu przez dzieci jest komputer i telefon. Przekazanie młodym ludziom miejsca alternatywnego spędzania wolnego czasu jest szansą, aby opóźnić wejście młodych ludzi w świat uzależnień od alkoholu i środków odurzających czy bezrefleksyjnego korzystania z mediów społecznościowych i telefonów.

Wzbogacenie oferty imprez

Nowością w kalendarzu imprez były trzy festiwale: Festiwal Radości, Uśmiechu i Zabawy, Festiwal Sztuki Scenicznej im. Franciszka Pieczki oraz Festiwal Literacki „Dwie Wieże", które spotkały się z bardzo pozytywnym przyjęciem mieszkańców.

Nowe festiwale wzbogaciły ofertę – Festiwal Sztuki Scenicznej przyciągnął 1000 osób, Festiwal Radości 700 uczestników, Festiwal Literacki 200 osób. Wydarzenia były rozplanowane tak, aby mieszkańcy mieli stały dostęp do różnorodnych form aktywności przez cały rok.

Burmistrz Siechnic
/podpisano kwalifikowanym podpisem elektronicznym/

Signed by / Podpisano przez:
Łukasz Kropski
Date / Data: 2025-05-28 07:51

Informacje Podstawowe

1. Informacje podstawowe

1.1. Ludność z podziałem na grupy wiekowe i płeć

W 2024 roku gmina Siechnice charakteryzowała się zróżnicowaną strukturą demograficzną. Dzieci i młodzież w wieku 0–17 lat liczyły łącznie 7035 osób, w tym 3483 dziewczynki i 3552 chłopców. Najliczniejszą grupę stanowili mieszkańcy w wieku produkcyjnym: kobiety w wieku 18–59 lat oraz mężczyźni w wieku 18–64 lat. Łącznie były to 15 439 osoby — 7 693 kobiet i 7 746 mężczyzn. Seniorzy, czyli osoby w wieku poprodukcyjnym, stanowili łącznie 4 211 mieszkańców: 2 714 kobiet powyżej 60. roku życia i 1 497 mężczyzn powyżej 65. roku życia. W 2024 roku liczba mieszkańców gminy wyniosła 26 685 (wg ewidencji gminnej), co wpisuje się w obserwowany od kilku lat trend systematycznego wzrostu liczby ludności. Struktura wiekowa mieszkańców wskazuje na wyraźną przewagę osób w wieku produkcyjnym. Współczynnik feminizacji jest na umiarkowanym poziomie i wynosi 106 kobiet na 100 mężczyzn. Największa dysproporcja między płciami występuje w grupie senioralnej, gdzie na 100 mężczyzn przypada aż 181 kobiet. Wśród najmłodszych mieszkańców proporcje płci są najbardziej zbliżone, z lekką przewagą chłopców.

Tab. 1.1.1. Struktura płci w poszczególnych grupach wiekowych w 2024 roku wg danych gminnych

Grupa wiekowa	Kobiety	Mężczyźni
0-17 lat	**3483**	**3552**
Wiek produkcyjny	**7 420**	**7 473**
Wiek poprodukcyjny	**2 714**	**1 497**

1.2. Liczba ludności w tym liczba cudzoziemców

W 2024 roku liczba mieszkańców gminy Siechnice według danych GUS wyniosła 30 737 osób, co oznacza wzrost o 523 osoby (1,7%) w porównaniu do 30 214 osób w roku 2023. Według gminnej ewidencji ludności w 2024 roku liczba mieszkańców wyniosła 26 685 osób, co stanowi wzrost o 1 444 osoby (5,7%) w stosunku do roku poprzedniego. Różnica pomiędzy danymi GUS a ewidencją gminną wynika z odmiennej metodologii liczenia mieszkańców.

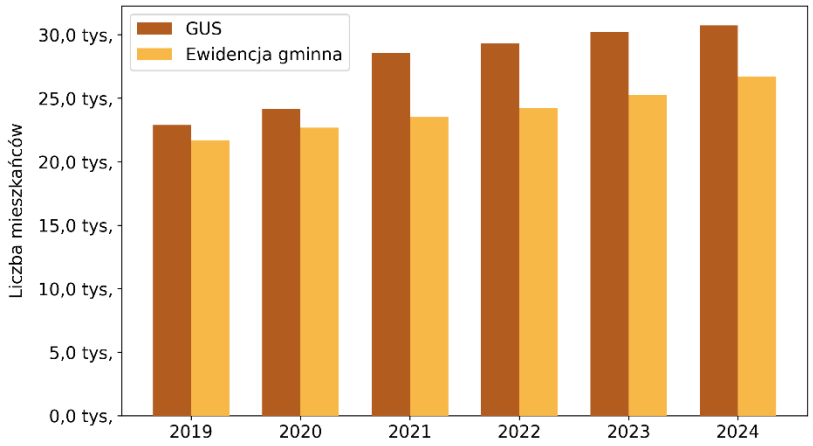

Ryc. 1.2.1. Liczba mieszkańców gminy Siechnice w latach 2019-2024

Tab. 1.2.1. Liczba mieszkańców gminy Siechnice w latach 2019-2024

Źródło danych	2019	2020	2021	2022	2023	2024
GUS	22 878	24 142	28 553	29 320	30 214	30 737
Ewidencja gminna	21 706	22 686	23 504	24 222	25 241	26 685

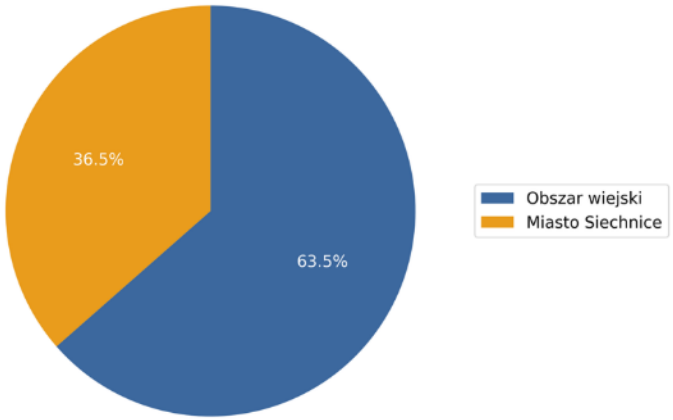

Ryc. 1.2.2. Rozkład ludności w podziale na miasto Siechnice i obszar wiejski w 2024 roku

W 2024 roku w mieście Siechnice mieszkało 11 207 osób (36,5% populacji gminy), natomiast na obszarach wiejskich 19 530 osób (63,5%). Przyrost naturalny w gminie wyniósł 29 osób, co świadczy o pozytywnym trendzie demograficznym. Saldo migracji było dodatnie i wyniosło 494 osoby, co potwierdza atrakcyjność gminy jako miejsca zamieszkania. Szczególnie wysoki przyrost mieszkańców odnotowano w miejscowościach podmiejskich, co związane jest z rozwojem budownictwa mieszkaniowego na tych terenach.

1.3. Średni wiek mieszkańca

Analiza struktury wieku mieszkańców gminy Siechnice w 2024 roku wskazuje na korzystną sytuację demograficzną. Osoby w wieku produkcyjnym stanowią 76,8% populacji, co świadczy o silnym potencjale rozwojowym gminy. Grupa osób w wieku poprodukcyjnym stanowi 21,7% mieszkańców, natomiast dzieci i młodzież do lat 17 to 1,5% populacji. Wskaźnik obciążenia demograficznego, czyli stosunek liczby osób w wieku nieprodukcyjnym do liczby osób w wieku produkcyjnym, wynosi 30,3 co jest wartością korzystną w porównaniu do średniej krajowej. Szczególnie pozytywnym zjawiskiem jest wysoki udział osób w wieku produkcyjnym, co przekłada się na potencjał gospodarczy gminy.

Struktura wieku mieszkańców gminy Siechnice charakteryzuje się relatywnie młodym społeczeństwem. Mediana wieku mieszkańców jest niższa niż średnia krajowa, co jest typowe dla gmin podmiejskich. Znacząca przewaga osób w wieku produkcyjnym oraz stosunkowo niewielki udział osób starszych wskazują na potencjał rozwojowy gminy. Warto zauważyć również zrównoważoną strukturę płci w młodszych grupach wiekowych, co może pozytywnie wpływać na przyszły rozwój demograficzny gminy.

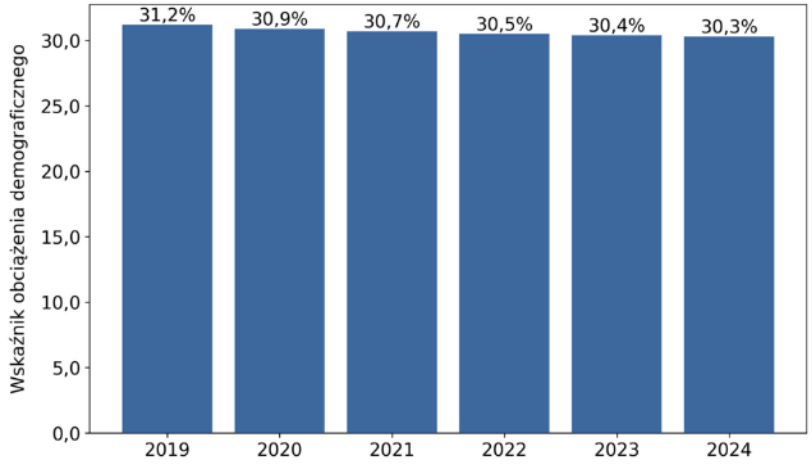

Ryc. 1.3.1. Wskaźnik obciążenia demograficznego w latach 2019-2024

Tab. 1.3.1. Struktura wieku mieszkańców w 2024 roku

Grupa wiekowa	Liczba osób	Udział %
0-17 lat	296	1,5%
18-59/64 lat	14893	76,8%
60/65+ lat	4211	21,7%

Finanse

2. Finanse

2.1. Stan finansów Gminy

W 2024 roku budżet Gminy Siechnice wykazał znaczącą dynamikę wzrostu. Dochody ogółem osiągnęły poziom 263,6 mln zł, co stanowi wzrost o 27,55% w porównaniu do roku poprzedniego (206,7 mln zł w 2023). Dochody bieżące wzrosły o 29,1% osiągając wartość 230,2 mln zł (178,3 mln zł w 2023). Na szczególną uwagę zasługuje wzrost dochodów z PIT, które zwiększyły się o 64,80% do poziomu 75,6 mln zł (45,9 mln zł w 2023). Dochody z CIT wyniosły 5,53 mln zł, co stanowi wzrost o 27,44% w porównaniu do roku poprzedniego (4,34 mln zł w 2023). Dochody z podatku od nieruchomości wzrosły o 11,24% osiągając wartość 46,1 mln zł (41,5 mln zł w 2023). Dochody majątkowe wzrosły o 17,8% do poziomu 33,4 mln zł (28,4 mln zł w 2023).

Na wzrost dochodów gminy w 2024 roku wpływ miały także dochody o charakterze okazjonalnym, w tym zwrot podatku VAT w wysokości 3,1 mln zł. Ponadto, gmina otrzymała dodatkowe środki w ramach dochodów bieżących na wsparcie uchodźców z Ukrainy w wysokości 2,9 mln zł. Istotnym czynnikiem wpływającym na dochody gminy były także zmiany ustawowe dotyczące subwencji oświatowej, które zwiększyły dochody gminy o około 18,5 mln zł w porównaniu do roku poprzedniego.

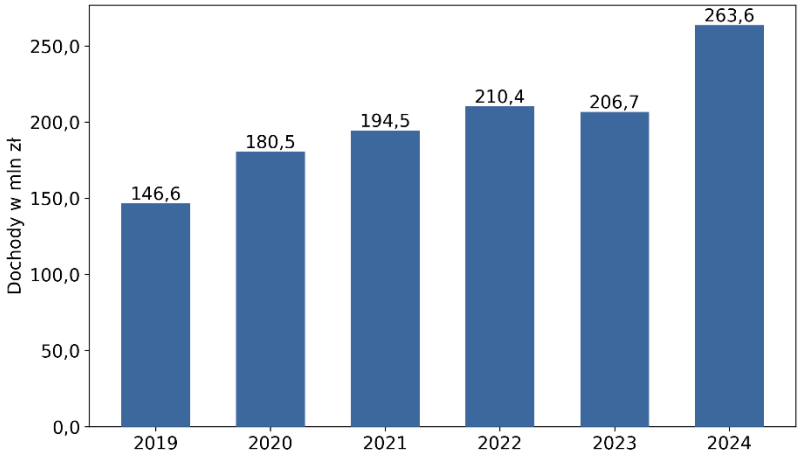

Ryc. 2.1.1. Dochody ogółem Gminy Siechnice w latach 2019-2024

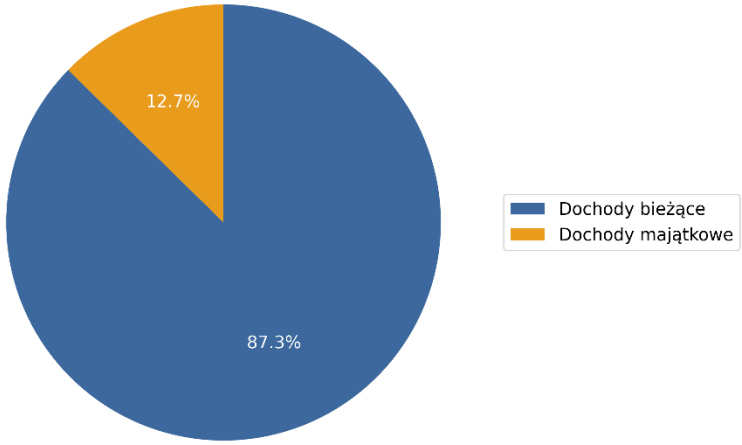

Ryc. 2.1.2. Dochody Gminy Siechnice w 2024 roku

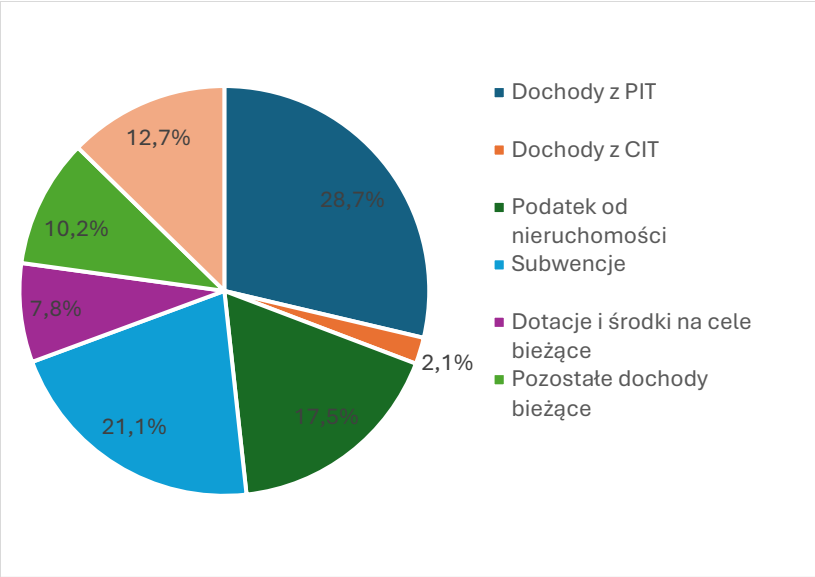

Ryc. 2.1.3. Szczegółowa struktura dochodów Gminy Siechnice w 2024 roku

Tab. 2.1.1. Główne źródła dochodów Gminy Siechnice w 2024 roku

Źródło dochodu	Kwota (mln zł)	Udział (%)
Dochody z PIT	75.62	28.68%
Dochody z CIT	5.53	2.10%
Podatek od nieruchomości	46.11	17.49%
Subwencje	55.63	21.10%
Dotacje i środki na cele bieżące	20.60	7.81%
Pozostałe dochody bieżące	26.73	10.15%
Dochody majątkowe	33.41	12.67%
Razem	263.63	100.00%

Struktura dochodów Gminy Siechnice w 2024 roku wskazuje na stabilną sytuację finansową. Dochody bieżące stanowią 87,3% całości dochodów, co świadczy o wysokiej zdolności gminy do finansowania zadań własnych. Dochody z PIT są największym pojedynczym źródłem dochodów własnych, stanowiąc 28,68% dochodów ogółem. Dochody z CIT wyniosły 5,53 mln zł, co stanowi 2,10% całości dochodów. Podatek od nieruchomości generuje 17,49% dochodów, stanowiąc istotne źródło dochodów własnych gminy. Subwencje (w tym, głównie oświatowa) to 21,10% dochodów, a dotacje i środki na cele bieżące stanowią 7,81%. Pozostałe dochody bieżące, w tym m.in. inne podatki i opłaty lokalne, stanowią 15,15% całości budżetu. Dochody majątkowe w wysokości 33,41 mln zł stanowią 12,67% całości budżetu.

Zmiany ustawowe w zakresie finansów publicznych miały istotny wpływ na strukturę dochodów gminy w 2024 roku. Zmiany w systemie finansowania oświaty wpłynęły na wysokość otrzymywanej subwencji oświatowej, która wzrosła o około 52,92% w porównaniu do roku poprzedniego. Jednocześnie zmiany w zasadach udziału gmin w podatkach dochodowych (PIT i CIT) pozwoliły na zwiększenie dochodów gminy z tego tytułu, mimo ogólnokrajowych wyzwań gospodarczych.

2.2. Wykonanie budżetu Gminy

W 2024 roku wydatki budżetowe Gminy Siechnice wyniosły 280,1 mln zł, co oznacza wzrost o 19,45% w porównaniu do roku poprzedniego (234,5 mln zł w 2023). Wydatki bieżące wzrosły o 24,04% do poziomu 206,3 mln zł (166,3 mln zł w 2023), natomiast wydatki majątkowe zwiększyły się o 8,25% osiągając wartość 73,8 mln zł (68,2 mln zł w 2023). Udział wydatków majątkowych w wydatkach ogółem wyniósł 26,34%. Wynik budżetu zamknął się deficytem w wysokości 16,5 mln zł, przy czym nadwyżka operacyjna (różnica między dochodami bieżącymi a wydatkami bieżącymi) wyniosła 23,9 mln zł. Przychody budżetu wyniosły 59,5 mln zł, a rozchody 10,8 mln zł.

W strukturze wydatków bieżących istotny udział miały wydatki okazjonalne, w tym wydatki związane z pomocą dla uchodźców z Ukrainy (2,95 mln zł) oraz wydatki na usuwanie skutków powodzi, która dotknęła gminę w 2024 roku (ok. 0,35 mln zł). Wydatki majątkowe obejmowały przede wszystkim inwestycje z zakresu gospodarki komunalnej i ochrony środowiska (17,25 mln), transportu i łączności (14,86 mln) oraz oświaty i wychowania (10,38 mln).

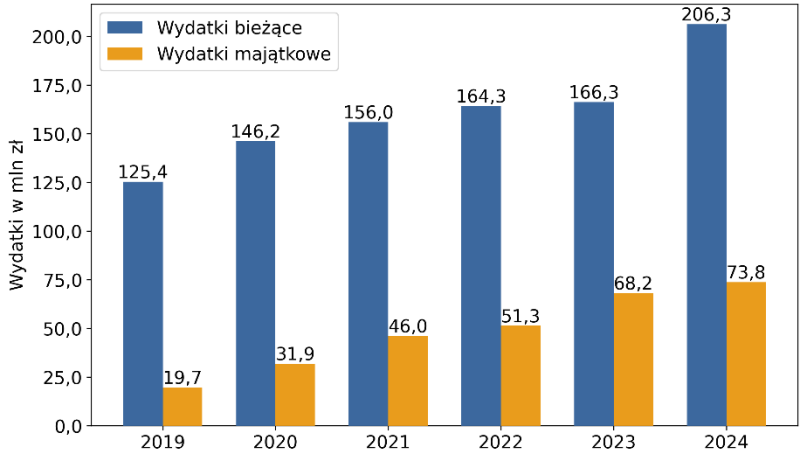

Ryc. 2.2.1. Struktura wydatków Gminy Siechnice w latach 2019-2024

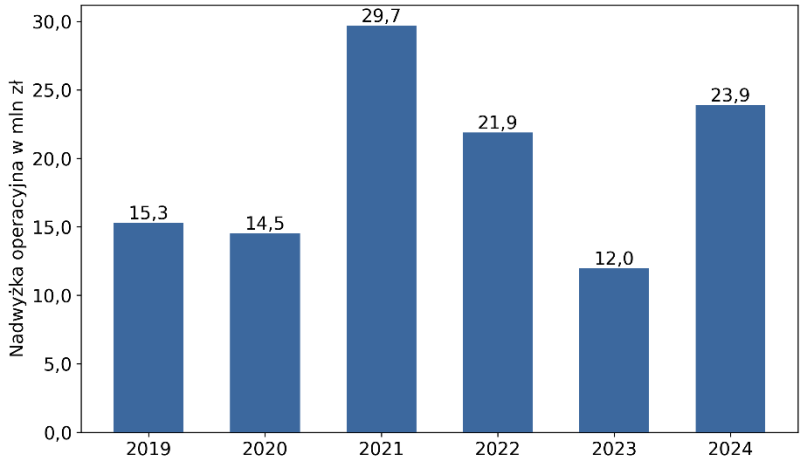

Ryc. 2.2.2. Nadwyżka operacyjna Gminy Siechnice w latach 2019-2024

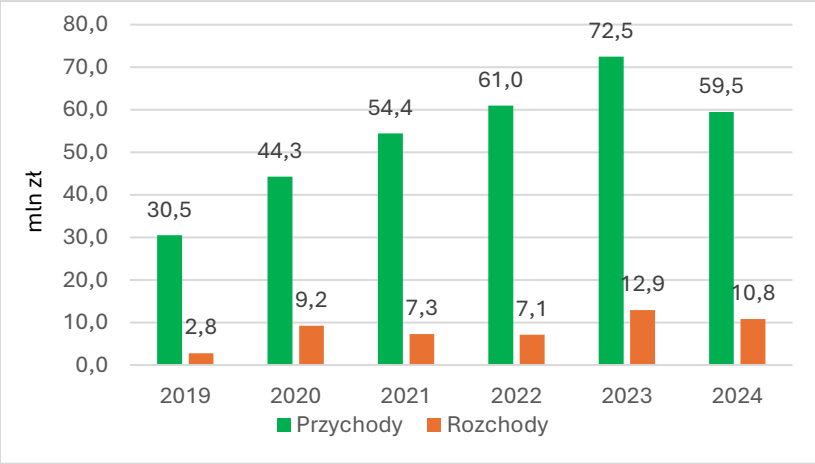

Ryc. 2.2.3. Przychody i rozchody Gminy Siechnice w latach 2019-2024

Tab. 2.2.1. Struktura wydatków Gminy Siechnice w 2024 roku

Rodzaj wydatków	Kwota (mln zł)	Udział (%)
Wydatki bieżące - wynagrodzenia i pochodne	**90.06**	**32.15%**
Wydatki bieżące - zadania statutowe	**61.95**	**22.12%**
Wydatki bieżące - dotacje	**35.59**	**12.70%**
Wydatki bieżące - świadczenia na rzecz osób fizycznych	**11.13**	**3.97%**
Wydatki bieżące - obsługa długu	**7.59**	**2.71%**
Wydatki na programy finansowane z udziałem środków, o których mowa w art. 5 ust. 1 pkt 2 I 3 uofp	**0.01**	**0.01%**

Wydatki majątkowe	**73.78**	**26.34%**
Razem	**280.11**	**100.00%**

Wykonanie budżetu w 2024 roku charakteryzuje się znaczącym wzrostem zarówno wydatków bieżących jak i majątkowych. Szczególnie istotny jest wzrost nadwyżki operacyjnej, która zwiększyła się o 99,5% w porównaniu do roku poprzedniego. Wysoki poziom wydatków majątkowych świadczy o intensywnej realizacji inwestycji gminnych. Struktura wydatków wskazuje na zachowanie równowagi między wydatkami bieżącymi a inwestycyjnymi, co jest korzystne z punktu widzenia rozwoju gminy. Przychody zrealizowano w łącznej kwocie 59,47 mln zł, w tym kredyty 27,50 mln zł, spłata udzielonych pożyczek 0,15 mln zł, niewykorzystane środki pieniężne, o których mowa w art. 217 ust. 2 pkt 8 uofp – 5,26 mln zł, a wolne środki, o których mowa w art. 217 ust. 2 pkt 6 uofp – 26,56 mln zł. Rozchody budżetu dotyczyły spłaty zaciągniętych kredytów i pożyczek (6,4 mln zł) oraz wykupu papierów wartościowych (4,4 mln zł).

2.3. Wieloletnia prognoza finansowa

Wieloletnia prognoza finansowa Gminy Siechnice na lata 2024-2044 wskazuje na stabilną sytuację finansową w perspektywie długoterminowej. Nadwyżka operacyjna w 2024 roku wyniosła 23,9 mln zł, co stanowi wzrost o 99,5% w porównaniu do roku poprzedniego (11,97 mln zł w 2023). Prognozowany limit zadłużenia według art. 243 ustawy o finansach publicznych na dzień uchwalenia WPF na lata 2024-2044 wynosi 7,77% w 2024 roku, przy dopuszczalnym limicie 17,27%. Zadłużenie ogółem na koniec 2024 roku wyniosło 128,3 mln zł, co stanowi wzrost o 15% w porównaniu do roku poprzedniego (111,5 mln zł w 2023). Relacja łącznej kwoty długu do dochodów ogółem pomniejszonych o dotacje i środki o podobnym charakterze oraz powiększonych o przychody z tytułów określonych w art. 217 ust. 2 pkt 4-8 ustawy o finansach publicznych, nieprzeznaczone na sfinansowanie deficytu budżetowego wyniosła na koniec roku 53,72 %.Poziom wolnych środków po odliczeniu obsługi zadłużenia wyniósł 19,0 mln zł.

Struktura zadłużenia Gminy Siechnice obejmuje kredyty długoterminowe (85,2 mln zł), wyemitowane obligacje komunalne (43,1 mln zł). Koszt obsługi zadłużenia w 2024 roku wyniósł 7,59 mln zł, co stanowiło 2,71% całości wydatków budżetowych. Zgodnie z wieloletnią prognozą finansową, planowana jest dalsza optymalizacja struktury zadłużenia i stopniowe zmniejszanie jego udziału w dochodach ogółem w kolejnych latach.

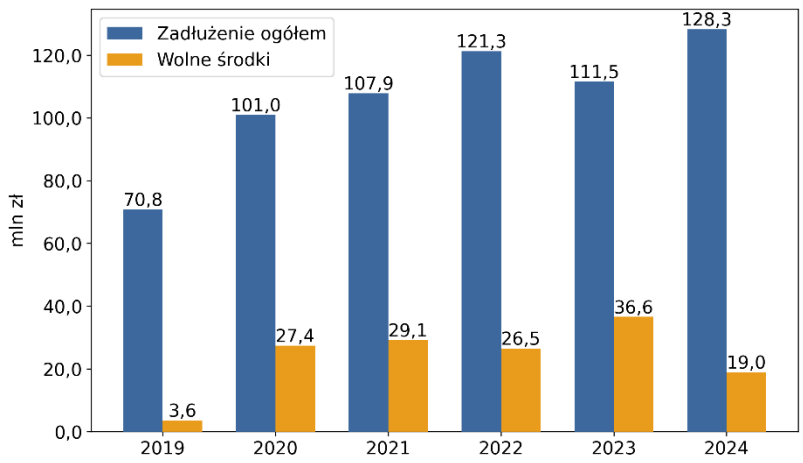

Ryc. 2.3.1. Zadłużenie i wolne środki po odliczeniu obsługi zadłużenia Gminy Siechnice w latach 2019-2024

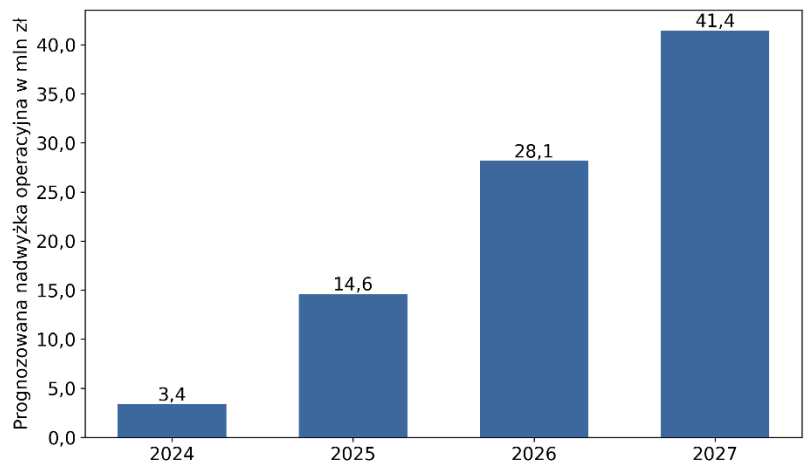

Ryc. 2.3.2. Prognoza nadwyżki operacyjnej Gminy Siechnice na lata 2024-2027 na dzień uchwalenia WPF na lata 2024-2044

Wieloletnia prognoza finansowa wskazuje na systematyczną poprawę sytuacji finansowej gminy w kolejnych latach. Prognozowany jest wzrost nadwyżki operacyjnej do poziomu 14,6 mln zł w 2025 roku oraz do poziomu 28,1 mln zł w 2026 roku. Wskaźnik zadłużenia pozostaje na bezpiecznym poziomie, znacznie poniżej ustawowych limitów. Poziom wolnych środków oraz stabilna nadwyżka operacyjna świadczą o dobrej kondycji finansowej gminy i jej zdolności do realizacji planowanych inwestycji. Zgodnie z wieloletnią prognozą finansową, w latach 2025-2027 planowana jest spłata zadłużenia w wysokości 31,4 mln zł, co wpłynie na obniżenie wskaźnika zadłużenia do 13,57% w 2027 roku.

2.4. Wykonanie wydatków majątkowych

W 2024 roku wydatki majątkowe Gminy Siechnice osiągnęły poziom 73,78 mln zł, co stanowi wzrost o 8,25% w porównaniu do roku poprzedniego (68,16 mln zł w 2023). Największe nakłady majątkowe w przeliczeniu na mieszkańca odnotowano w miejscowościach: Grodziszów (12 828,59 zł), Sulimów (9 311,29 zł) i Trestno-Blizanowice (9 208,78 zł). Średni poziom wydatków inwestycyjnych na mieszkańca w gminie wyniósł 2 764,84 zł.

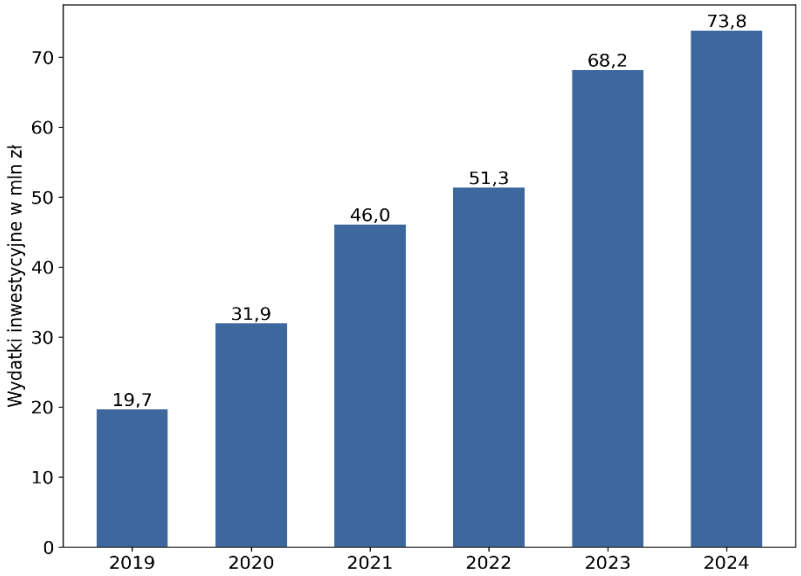

Ryc. 2.4.1. Wydatki majątkowe Gminy Siechnice w latach 2019-2024

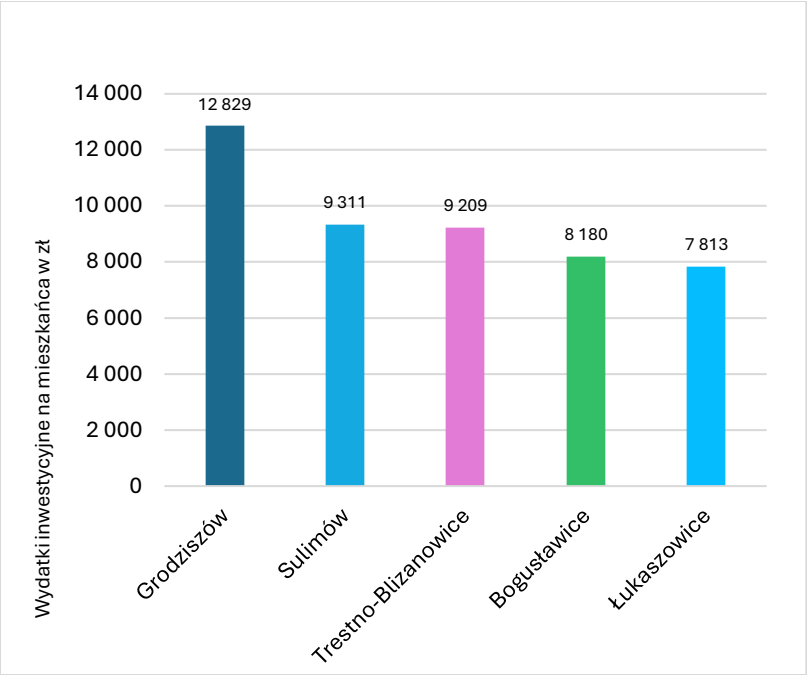

Ryc. 2.4.2. Top 5 miejscowości pod względem wydatków inwestycyjnych na mieszkańca w 2024 roku

Tab. 2.4.1. Wydatki majątkowe Gminy Siechnice w 2024 roku

Miejscowość	Kwota
Żerniki Wrocławskie	14 385 847,80 zł
Zębice	3 461 270,66 zł
Zacharzyce	1 349 444,05 zł
Trestno-Blizanowice	1 289 229,73 zł
Święta Katarzyna	5 303 902,40 zł
Sulimów	1 522 140,05 zł
Sulęcin-Szostakowice	1 312 891,75 zł
Smardzów	1 692 846,97 zł
Siechnice	26 639 341,34 zł
Radwanice	2 088 712,40 zł
Ozorzyce	1 716 636,05 zł
Mokry Dwór	1 684 967,17 zł
Łukaszowice	1 289 165,05 zł
Kotowice	1 618 655,68 zł
Iwiny	2 870 492,63 zł
Grodziszów	1 295 687,74 zł
Groblice-Durok	1 340 939,44 zł
Bogusławice	1 325 204,05 zł
Biestrzyków-Radomierzyce	1 592 299,85 zł
	73 779 674,84 zł

Analiza wydatków majątkowych w 2024 roku wskazuje na zrównoważony rozwój gminy, z uwzględnieniem potrzeb zarówno dużych, jak i małych miejscowości. Szczególnie wysokie nakłady per capita w mniejszych miejscowościach świadczą o dbałości o równomierny rozwój całej gminy. Kontynuacja trendu wzrostowego w wydatkach inwestycyjnych potwierdza konsekwentną realizację strategii rozwoju gminy.

2.5. Rozliczenie Funduszu Sołeckiego

W 2024 roku Fundusz Sołecki Gminy Siechnice wyniósł 559 171,38 zł, z czego wykorzystano 510 206,26 zł, co stanowi 91,24% przyznanych środków. Najwyższy stopień wykorzystania środków osiągnęły sołectwa: Iwiny (99,98%), Smardzów (99,86%) oraz Sulimów (99,79%). Największe kwoty przyznanych środków otrzymały: Biestrzyków-Radomierzyce, Groblice-Durok oraz Iwiny - po 63 491,70 zł każde. Średni poziom wykorzystania środków w przeliczeniu na sołectwo wyniósł 34 013,75 zł.

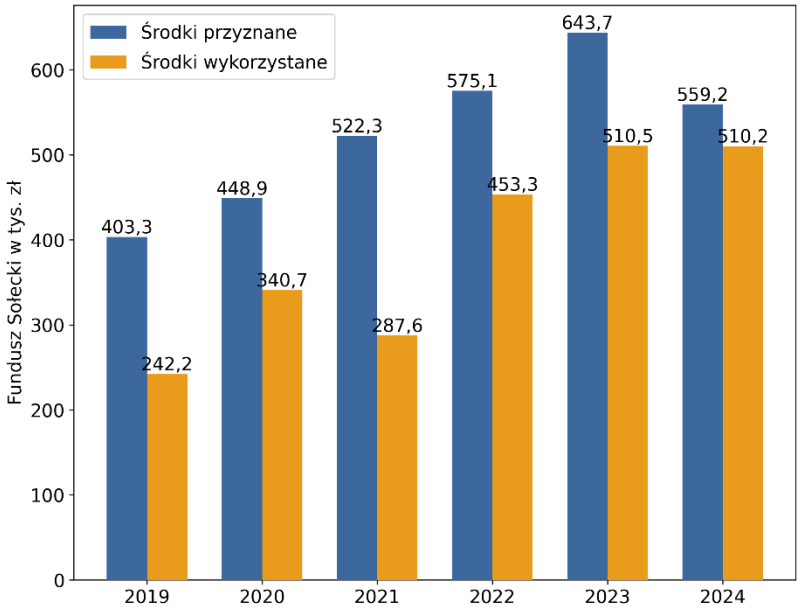

Ryc. 2.5.1. Wykorzystanie Funduszu Sołeckiego w latach 2019-2024

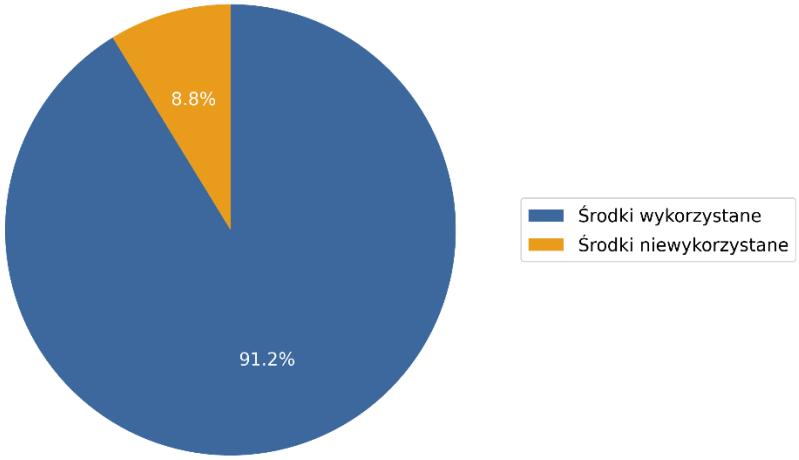

Ryc. 2.5.2. Struktura wykorzystania Funduszu Sołeckiego w 2024 roku

Tab. 2.5.1. Wykorzystanie Funduszu Sołeckiego w 2024 roku

Sołectwo	Przyznane środki (zł)	Wykorzystane środki (zł)	Stopień wykorzystania (%)
Iwiny	63491,70	63476,70	99,98%
Smardzów	35110,91	35060,29	99,86%
Sulimów	28190,31	28131,26	99,79%
Zębice	44126,73	44083,55	99,90%
Kotowice	62475,83	62122,65	99,43%

Analiza wykonania Funduszu Sołeckiego w 2024 roku wskazuje na wysoką efektywność wykorzystania przyznanych środków przez większość sołectw. Szczególnie wysoki poziom wykorzystania środków (powyżej 99%) przez pięć sołectw świadczy o dobrej zdolności do planowania i realizacji lokalnych inicjatyw. Ogólny poziom wykorzystania środków na poziomie 91,24% potwierdza skuteczność mechanizmu Funduszu Sołeckiego jako narzędzia wspierającego rozwój lokalnych społeczności.

2.6. Wpływy z tytułu podatków

W 2024 roku łączne wpływy z tytułu podatków lokalnych w Gminie Siechnice wyniosły 51,93 mln zł, co stanowi wzrost o 10,6% w porównaniu do roku poprzedniego (46,94 mln zł w 2023). Największy udział w strukturze dochodów podatkowych miał podatek od nieruchomości, który wyniósł 46,11 mln zł (88,8% całości wpływów z podatków lokalnych). Wpływy z podatku rolnego osiągnęły poziom 1,77 mln zł (3,4%), z podatku od środków transportowych 3,98 mln zł (7,7%), a z podatku leśnego 0,07 mln zł (0,1%). W strukturze podatników dominowały osoby prawne, które odprowadzały 77,5% wszystkich podatków lokalnych.

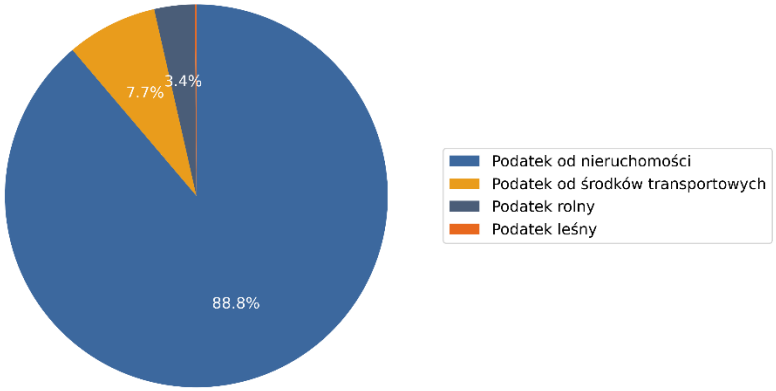

Ryc. 2.6.1. Struktura wpływów z podatków lokalnych w 2024 roku

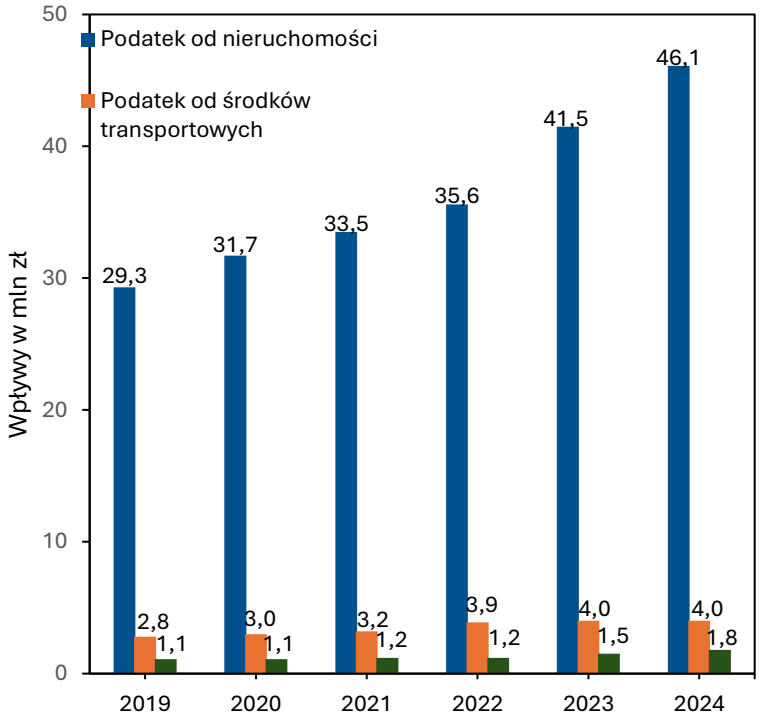

Ryc. 2.6.2. Zmiana wpływów z głównych podatków lokalnych w latach 2019-2024

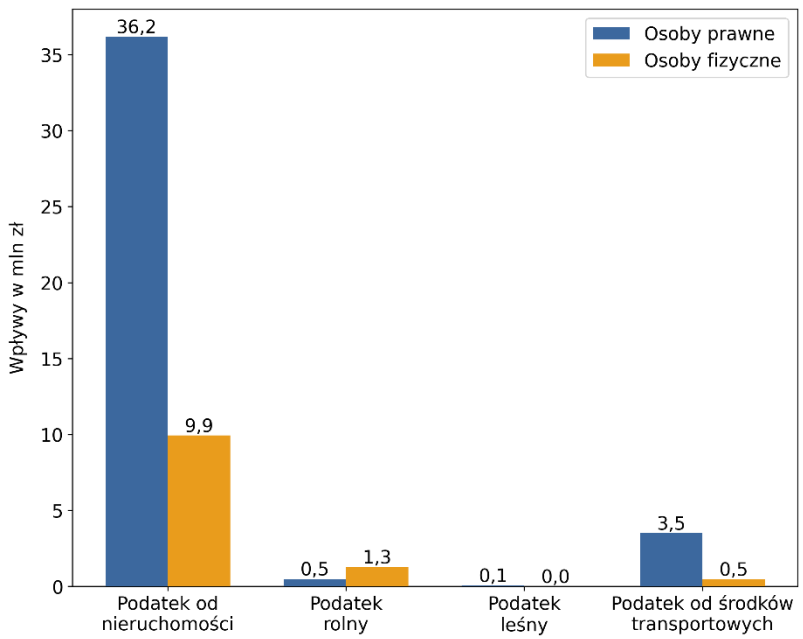

Ryc. 2.6.3. Struktura wpływów podatkowych według typu podatnika w 2024 roku

Tab. 2.6.1. Wpływy z podatków lokalnych w 2024 roku

Rodzaj podatku	Osoby prawne (mln zł)	Osoby fizyczne (mln zł)	Razem (mln zł)
Podatek od nieruchomości	36,18	9,93	46,11
Podatek rolny	0,49	1,28	1,77
Podatek leśny	0,06	0,00	0,07
Podatek od środków transportowych	3,50	0,47	3,98

Analiza wpływów podatkowych w 2024 roku wskazuje na stabilny wzrost dochodów z podatków lokalnych. Szczególnie istotny jest wzrost wpływów z podatku od nieruchomości, który zwiększył się o 11,24% w porównaniu do roku poprzedniego. Struktura wpływów według typu podatnika pokazuje dominującą rolę osób prawnych w generowaniu dochodów podatkowych gminy. Systematyczny wzrost wpływów z podatków lokalnych świadczy o rozwoju gospodarczym gminy i efektywności systemu poboru podatków.

2.7. Projekty finansowane ze środków zewnętrznych

W 2024 roku Gmina Siechnice pozyskała łącznie 24,71 mln zł dofinansowania ze środków zewnętrznych. Struktura pozyskanego finansowania obejmowała 19,34 mln zł (78,3%) ze środków Unii Europejskiej oraz 5,37 mln zł (21,7%) ze środków krajowych. Największe projekty dofinansowane ze środków UE to budowa kanalizacji sanitarnej w aglomeracji wrocławskiej (18,70 mln zł) oraz rozbudowa infrastruktury drogowej w strefie przemysłowej (35,28 mln zł). Wśród projektów krajowych dominowały inwestycje w ramach Rządowego Funduszu Polski Ład Wojewódzkiego Funduszu Ochrony Środowiska i Gospodarki Wodnej. Pozyskane w 2024 roku środki zewnętrzne pozwoliły na realizację szeregu istotnych inwestycji infrastrukturalnych. Wysoki udział środków unijnych w strukturze dofinansowania świadczy o skuteczności gminy w pozyskiwaniu funduszy z UE. Realizowane projekty koncentrują się na kluczowych obszarach rozwojowych gminy, w tym infrastrukturze komunalnej, oświacie i efektywności energetycznej. W 2024 r. rozpoczęto szereg projektów wieloletnich, dla których wnioski o dofinansowanie składano w latach wcześniejszych np.: Rozbudowa Żłobka Samorządowego w Siechnicach (łączne dofinansowanie ok. 16,3 mln zł), Rozbudowa Szkoły Podstawowej w Żernikach Wrocławskich (łączne dofinansowanie 14,8 mln zł).

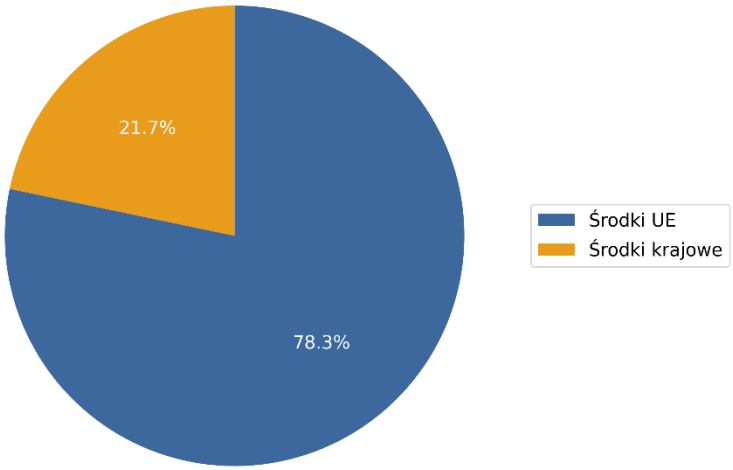

Ryc. 2.7.1. Struktura źródeł dofinansowania w 2024 roku

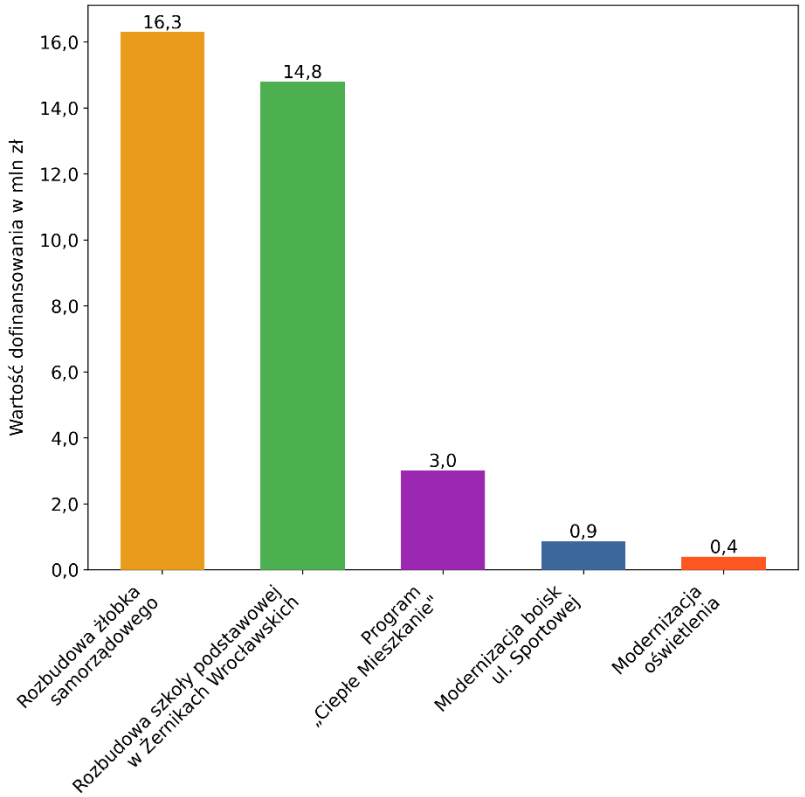

Ryc. 2.7.2. Największe projekty pod względem wartości dofinansowania realizowane w 2024 roku

Pozyskane w 2024 roku środki zewnętrzne pozwoliły na realizację szeregu istotnych inwestycji infrastrukturalnych. Wysoki udział środków unijnych w strukturze dofinansowania świadczy o skuteczności gminy w pozyskiwaniu funduszy z UE. Realizowane projekty koncentrują się na kluczowych obszarach rozwojowych gminy, w tym infrastrukturze komunalnej, oświacie i efektywności energetycznej.

Szczegółowe informacje dotyczące wykonania budżetu Gminy Siechnice za 2024 rok zawiera Sprawozdanie z wykonania budżetu Gminy Siechnice za 2024 rok, stanowiące załącznik do niniejszego raportu.

Tab. 2.7.1. Projekty dofinansowane ze środków krajowych oraz Unii Europejskiej w 2024 roku

Lp.	Nazwa projektu	Wartość projektu	Wartość dofinansowania	Program dotacyjny
1	Narodowy Program Rozwoju Czytelnictwa 2.0 - 2024	11 250,00 zł	9 000,00 zł	Narodowy Program Rozwoju Czytelnictwa 2.0
2	Rewitalizacja parku w miejscowości Sulęcin w ramach Gminnego Programu Rewitalizacji	58 536,00 zł	28 374,00 zł	WFOŚiGW we Wrocławiu
3	Rewitalizacja parku w miejscowości Grodziszów w ramach Gminnego Programu Rewitalizacji	145 800,00 zł	42 754,75 zł	WFOŚiGW we Wrocławiu
4	Rewitalizacja parku w miejscowości Sulimów w ramach Gminnego Programu Rewitalizacji	379 620,00 zł	179 695,50 zł	WFOŚiGW we Wrocławiu
5	Rewitalizacja i infrastruktura bezpieczeństwa we WrOF - poprawa zdolności retencyjnych na terenie gminy Siechnice poprzez budowę zbiornika wielofunkcyjnego w Smardzowi - dodatkowe dofinansowanie dot. odszkodowania za wykup gruntów	Pozycja wydatkowa nie dotyczy roku 2024	87 004,12 zł	Regionalny Program Operacyjny dla Województwa Dolnośląskiego na lata 2014-2020
6	Budowa kanalizacji sanitarnej w aglomeracji wrocławskiej, gmina Siechnice	32 849 000,00 zł	18 695 000,00 zł	Fundusze Europejskie na Infrastrukturę, Klimat, Środowisko 2021-2027
7	Iwiny droga dojazdowa do gruntów rolnych (ul. Sadowa)	261 700,00 zł	50 000,00 zł	Drogi transportu rolnego
8	Ozorzyce droga dojazdowa do gruntów rolnych (ul. Witosa)	650 000,00 zł	105 200,00 zł	Drogi transportu rolnego
9	Modernizacja boisk przy ul. Sportowej w Siechnicach	1 741 280,00 zł	870 000,00 zł	Dolnośląski Fundusz Rozwoju Bazy Sportowej

10	Budowa placu zabaw przy ul. Bzowej w Radwanicach	142 000,00 zł	10 000,00 zł	Dotacja Stowarzyszenia „Rzeczypospolita Samorządna”
11	Integracja i aktywizacja seniorów z gminy Siechnice	11 830,00 zł	9 464,00 zł	Program Wsparcia Rad Seniorów na rok 2024
12	Aktywny Weekend w ramach Programu "Aktywna Szkoła"	0,00 zł	0,00 zł	Program Ministerstwa Sportu „Aktywna Szkoła”
13	Aktywna szkoła - sprzęt sportowy dla szkół	31 250,00 zł	25 000,00 zł	Program Ministerstwa Sportu „Aktywna Szkoła”
14	Dopłata do przewozów autobusowych o charakterze użyteczności publicznej na rok 2024	3 642 914,02 zł	1 032 474,45 zł	Fundusz Rozwoju Przewozów Autobusowych
15	Dofinansowanie przedsięwzięć w ramach programu priorytetowego „Ciepłe Mieszkanie” Nabór II	3 006 000,00 zł	3 006 000,00 zł	Program Ciepłe Mieszkanie
16	Termomodernizacja budynku świetlicy wiejskiej w Żernikach Wrocławskich - KPO	590 733,94 zł	478 645,49 zł	Krajowy program Odbudowy
17	Budowa zaplecza sportowo-rekreacyjnego przy ul. Bzowej w Radwanicach”	384 996,08 zł	83 608,00 zł	Program Rozwoju Obszarów Wiejskich na lata 2014-2020, Oś IV Leader

W roku 2024 Biuro ds. Funduszy Zewnętrznych złożyło 9 wniosków o dofinansowanie, które nie pozyskały pozytywnej decyzji o przyznaniu dotacji. Wszystkie złożone wnioski otrzymały pozytywną ocenę pod względem formalnym i merytorycznym i zostały umieszczone na listach rankingowych z rekomendacją do przyznania dofinansowania. Niepozyskanie pozytywnej decyzji o przyznaniu środków w przeważającej liczbie przypadków wynikała z wyczerpania alokacji w ramach danego konkursu.

Tab. 2.7.2. Zestawienie niepozyskanych dotacji z polskich i europejskich programów dotacyjnych

Lp.	Nazwa projektu	Program dotacyjny	Przyczyna nie pozyskania dotacji
1.	Młodzież górą	Fundusze Europejskie dla Dolnego Śląska 2021-2027	Za mała alokacja środków w naborze w stosunku do liczby złożonych wniosków
2.	Budowa ulicy Rozwadowskiego w Siechnicach	Rządowy Fundusz Rozwoju Dróg	Za mała alokacja środków w naborze w stosunku do liczby złożonych wniosków
3.	Budowa ulicy Polnej w Iwinach na odcinku od skrzyżowania z ul. Wiosenną do skrzyżowania z ul. Lawendową	Rządowy Fundusz Rozwoju Dróg	Za mała alokacja środków w naborze w stosunku do liczby złożonych wniosków
4.	Modernizacja budynku zaplecza sportowego przy boisku w Radomierzycach	Odnowa Dolnośląskiej Wsi	Decyzja Burmistrza Siechnic o rezygnacji z realizacji zadania została
5.	Budowa zaplecza szatniowo-sanitarnego przy boisku sportowym w Świętej Katarzynie - etap 2024 r.	Program wsparcia inwestycji sportowych MSiT 2024	Za mała alokacja środków w naborze w stosunku do liczby złożonych wniosków
6.	Zakup przenośnej pompy zanurzeniowej z silnikiem elektrycznym dla OSP Siechnice.	WFOŚiGW Mały Strażak	Za mała alokacja środków w naborze w stosunku do liczby złożonych wniosków
7.	Modernizacja boisk przy ul. Sportowej w Siechnicach	Sportowa Polska 2024 MSiT	Za mała alokacja środków w naborze w stosunku do liczby złożonych wniosków
8.	Budowa skateparku w Siechnicach	Sportowa Polska 2024 MSiT	Za mała alokacja środków w naborze w stosunku do liczby złożonych wniosków
9.	Budowa zaplecza szatniowo-sanitarnego przy boisku sportowym w Świętej Katarzynie	Sportowa Polska 2024 MSiT	Za mała alokacja środków w naborze w stosunku do liczby złożonych wniosków

Inwestycje i Infrastruktura

3. Inwestycje i infrastruktura

3.1. Podsumowanie zadań inwestycyjnych i komunalnych

W roku 2024 Gmina Siechnice zrealizowała szereg istotnych inwestycji infrastrukturalnych. Duży nacisk położono na modernizację i rozbudowę infrastruktury drogowej, w tym budowę nowych dróg i chodników w istotnych lokalizacjach. Inwestycje objęły również rozbudowę Samorządowego Żłobka w Siechnicach, unowocześnienie obiektów oświatowych oraz rozwój terenów rekreacyjnych. Łączna wartość zrealizowanych inwestycji w 2024 roku wyniosła ponad 15 milionów złotych.

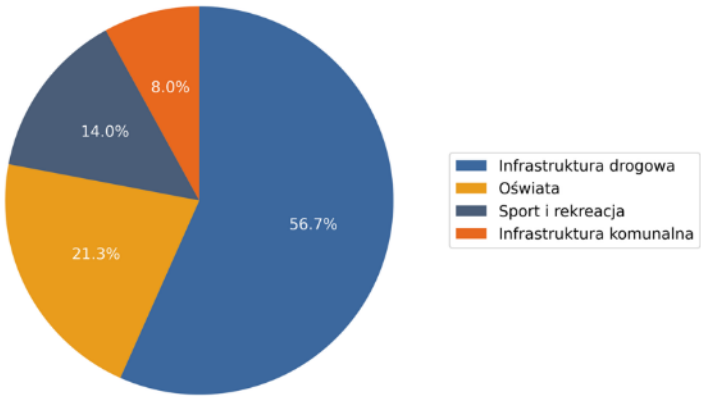

Ryc. 3.1.1. Struktura wydatków inwestycyjnych w 2024 roku

Kluczowe projekty inwestycyjne

Tab. 3.1.1. Zestawienie głównych projektów inwestycyjnych w 2024 r.

Projekt	Wartość (PLN)
Rozbudowa Samorządowego Żłobka w Siechnicach	7 381 489,44
Modernizacja dróg w Świętej Katarzynie	1 180 563,03
Modernizacja oświetlenia w Przedszkolu Publicznym w Siechnicach	81 412,20
Stacja uzdatniania wody w Groblicach	15 509 123,27 zł
Rozbudowa Szkoły Podstawowej w Żernikach Wrocławskich	10 219 458,75 zł

Fot. Stacja uzdatniania wody w Groblicach

Fot. Modernizacja placu zabaw



Fot. Modernizacja oświetlenia w Przedszkolu Publicznym w Siechnicach

Fot. Termomodernizacja budynku OSP w Sulimowie

Fot. Modernizacja budynku przedszkola w Żernikach Wrocławskich

Budowa Ośrodka Zdrowia

Realizowana przez Siechnicką Inwestycyjną Spółkę Komunalną sp. z o. o. budowa ośrodka zdrowia stanowiła jedno z najistotniejszych wyzwań minionego roku. Proces inwestycyjny napotkał liczne przeciwności, które stawiały pod znakiem zapytania możliwość dotrzymania planowanych terminów:

- Zmagania prawne z generalnym wykonawcą - firmą Erbud International sp. z o. o.
- Problemy w procesie selekcji głównego wykonawcy
- Zagrożenie przekroczenia harmonogramu zakończenia inwestycji
- Niedobór na rynku materiałów ujętych w specyfikacji projektowej
- Wzrost kosztów usług budowlanych i cen towarów
- Zmienność kadr w sektorze budowlanym

Zasadniczym utrudnieniem okazał się częsty brak możliwości dostawy urządzeń przewidzianych w projekcie, który pochodzi z 2017 roku. Wycofanie z produkcji wielu elementów, szczególnie w zakresie systemów automatyki i wentylacji, wymusiło poszukiwanie alternatywnych rozwiązań technicznych. Skutkowało to koniecznością rewizji projektu, dokonanie zmian w architekturze i dostosowanie do nowej generacji aparatury, co pociągało za sobą dodatkowe kalkulacje i weryfikacje wydajności całego systemu.

Procedura inwestycyjna wymagała trzykrotnej modyfikacji pozwolenia na budowę. Dodatkowo, zaniedbania ze strony poprzedniego wykonawcy generowały potrzebę realizacji prac naprawczych, co destabilizowało naturalny postęp robót. W obliczu tych przeszkód, Erbud International sp. z o.o. zaakceptowała uzasadnienie obecnego wykonawcy i przygotowała aneks wydłużający okres realizacji projektu. Jednocześnie prowadzono proces zakupu i logistyki podstawowego wyposażenia medycznego, aby zminimalizować czas od ukończenia obiektu do rozpoczęcia świadczenia usług zdrowotnych.

3.2. Inwestycje drogowe i utrzymanie infrastruktury drogowej

Łączna wartość inwestycji drogowych wyniosła ponad 15,5 mln złotych. Największe projekty obejmowały modernizację ulic w Siechnicach (5,2 mln zł), rozbudowę infrastruktury w Żernikach Wrocławskich (1,8 mln zł) oraz przebudowę dróg w Świętej Katarzynie (1,2 mln zł). Szczególną uwagę poświęcono poprawie bezpieczeństwa poprzez budowę chodników i ścieżek rowerowych, w tym w ramach programu „Bezpieczna droga", na który wydatkowano 1,47 mln zł. Zrealizowano również kompleksową przebudowę ul. Św. Marka w Zębicach o wartości 2,16 mln zł.

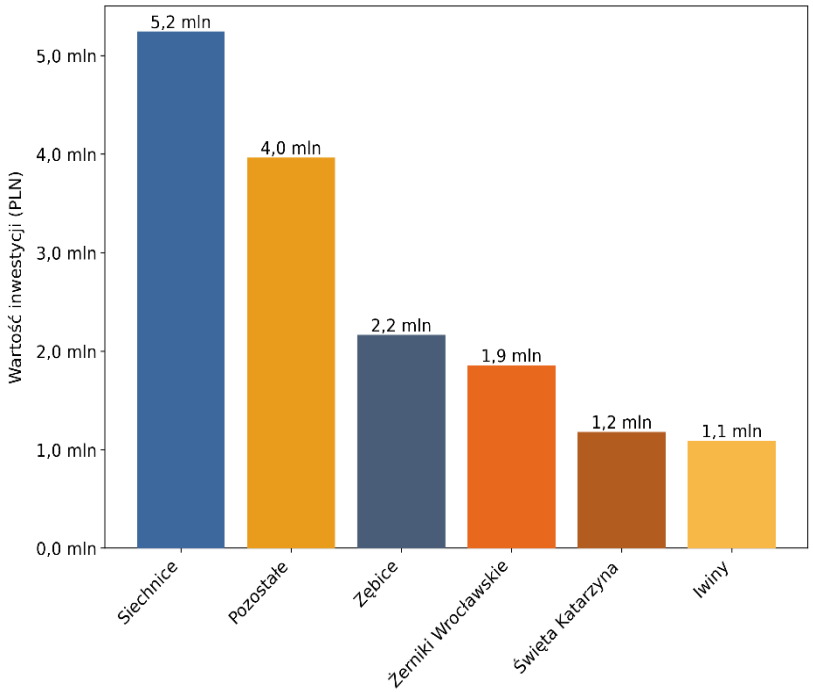

Ryc. 3.2.1. Wartość inwestycji drogowych w podziale na lokalizacje

Tab. 3.2.1. Zestawienie wszystkich dróg gminnych z podziałem na rodzaje nawierzchni

Rodzaj nawierzchni	Drogi gminne publiczne [km]		Drogi gminne wewnętrzne [km]		Razem [km]	
	Rok 2023	Rok 2024	Rok 2023	Rok 2024	Rok 2023	Rok 2024
bitumiczna	69,223	74,534	8,461	9,057	77,684	83,591
betonowa	4,037	4,167	1,128	1,328	5,165	5,495
brukowa	2,368	2,368	0,468	0,468	2,836	2,836
gruntowa	8,068	7,257	22,723	22,126	30,791	29,383
gruntowa wzmocniona kruszywem łamanym	19,469	19,469	11,864	11,864	31,333	31,333
z kostki betonowej	11,54	12,378	2,133	2,259	13,673	14,637
tłuczniowa	16,619	11,281	20,91	20,455	37,529	31,736
Razem [km]	131,324	131,454	67,687	67,557	199,011	199,011

Tab. 3.2.2. Główne projekty drogowe zrealizowane w 2024 roku

Lokalizacja	Zakres prac	Wartość (PLN)
Siechnice	**Budowa łącznika ul. Paderewskiego i Henryka III, budowa chodnika na ul. Henryka III**	**5 243 764,56**
Żerniki Wrocławskie	**Przebudowa dróg gminnych ul. Letniej i Brzozowej**	**1 855 968,60**
Zębice	**Przebudowa ul. Św. Marka wraz z kanalizacją deszczową**	**2 164 594,00**
Iwiny	**Modernizacja ul. Ptasiej i przebudowa sięgacza ul. T. Kościuszki**	**1 090 467,39**
Święta Katarzyna	**Przebudowa ul. Parkowej, Lipowej, Akacjowej i Jesionowej**	**1 180 563,03**

Program „Bezpieczna droga" pozwolił na wykonanie ciągów pieszo-rowerowych w Smardzowie oraz przy ul. Brochowskiej w Iwinach. Istotnym elementem była również modernizacja oświetlenia ulicznego, w tym montaż energooszczędnych lamp LED oraz instalacja nowych punktów świetlnych.

W 2024 roku zakończono dwie znaczące inwestycje związane z instalacją lamp fotowoltaicznych na terenie gminy. Pierwsza z nich, zrealizowana przez firmę Solumen Sp. z o.o. (umowa nr ZP/40/2022), obejmowała montaż 158 kompletnych systemów oświetlenia drogowego fotowoltaicznego, w tym 78 lamp w różnych miejscowościach gminy, 68 lamp w Siechnicach oraz 12 specjalistycznych systemów doświetlających przejścia dla pieszych. Druga inwestycja, wykonana przez RMS Polska Sp. z o.o. (umowa nr ZP/10/2023), polegała na instalacji 190 systemów oświetlenia fotowoltaicznego w dziewięciu miejscowościach oraz 4 systemów oświetlenia hybrydowego w Siechnicach i Ozorzycach. Obie inwestycje zostały odebrane w maju 2024 roku bez uwag technicznych, z siedmioletnim okresem gwarancji. Realizacja tych projektów znacząco poprawiła infrastrukturę oświetleniową gminy, jednocześnie przyczyniając się do oszczędności energii i redukcji kosztów eksploatacyjnych.

Fot. Budowa chodnika na ul. Henryka III
w Siechnicach

Fot. Budowa łącznika ul. Henryka III
z ul. Paderewskiego w Siechnicach

Fot. Przebudowa drogi powiatowej
w Smardzowie

Fot. Remont ul. Lazurowej i Tęczowej
w Radwanicach

Fot. Przebudowa ul. Brzozowej i Letniej w Żernikach Wrocławskich

Fot. Przebudowa sięgacza ul. Kościuszki w Iwinach

3.3. Transport publiczny

W 2024 roku system transportu publicznego w Gminie Siechnice został rozbudowany i zmodernizowany. Łączna wartość wydatków na obsługę transportu zbiorowego wyniosła 11,01 mln złotych, z czego największą część stanowiły wydatki na autobusowy transport zbiorowy organizowany przez Gminę Siechnice (7,36 mln zł). System komunikacji publicznej składał się z dwóch głównych grup funkcjonalnych: aglomeracyjnej oraz miejskiej. W ramach modernizacji taboru wprowadzono do użytku 9 nowych, w pełni wyposażonych autobusów marki „GULERYUZ" z silnikiem „Mercedesa", dostosowanych do potrzeb osób z niepełnosprawnościami.

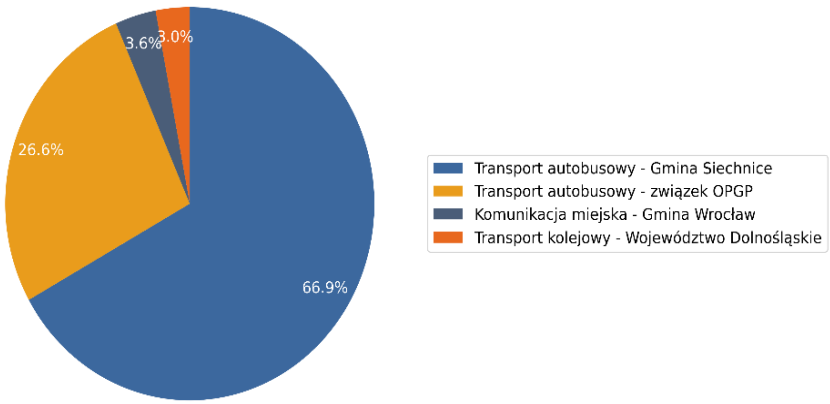

Ryc. 3.3.1. Struktura wydatków na transport publiczny w 2024 roku

Gmina pozyskała znaczące dofinansowanie na realizację zadań transportowych, Z Funduszu Rozwoju Przewozów Autobusowych uzyskano kwotę 835,851,84 zł, a Powiat Wrocławski udzielił pomocy finansowej w wysokości 570,204,00 zł, Łączna praca przewozowa wykonana przez operatorów wyniosła 1,107,685,76 wozokilometrów, z czego 666,908,36 wozokilometrów zrealizował operator Gminy Siechnice, a 440,777,40 wozokilometrów operator związku powiatowo-gminnego.

Tab. 3.3.1. Wskaźniki transportu publicznego w 2024 roku

Wskaźnik	Wartość
Liczba nowych autobusów	9
Łączna praca przewozowa (wozokilometry)	1 107 685,76
Liczba obsługiwanych linii aglomeracyjnych	6
Liczba obsługiwanych linii wewnątrzgminnych	20
Uzyskane dofinansowanie (PLN)	1 406 055,84

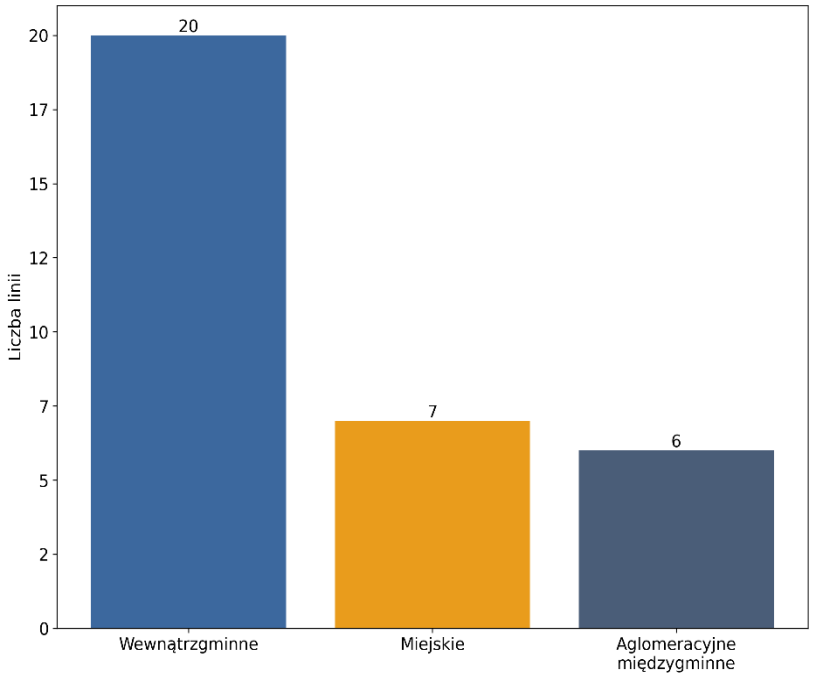

Ryc. 3.3.2. Struktura linii komunikacyjnych w 2024 roku

System transportu publicznego w 2024 roku został wzbogacony o nowoczesne rozwiązania technologiczne, w tym systemy GPS, aplikacje do śledzenia pojazdów oraz biletomaty umożliwiające płatności kartą. Wprowadzono również zintegrowany system biletowy, pozwalający na korzystanie z różnych środków transportu w ramach jednego biletu. Duże znaczenie miała integracja transportu autobusowego z kolejowym, która pozwoliła na lepsze skoordynowanie rozkładów jazdy przy pięciu stacjach kolejowych na terenie gminy. Dodatkowo rozpoczęto prace nad wdrożeniem systemu roweru miejskiego we współpracy z Gminą Wrocław.

Zasoby Materialne Gminy

4. Zasoby materialne Gminy

4.1. Mieszkaniowy zasób Gminy

W 2024 roku zasób mieszkaniowy Gminy Siechnice obejmował 95 lokali mieszkalnych, co stanowi istotną część infrastruktury mieszkaniowej gminy. Struktura zasobu mieszkaniowego obejmowała 80 lokali wynajmowanych na czas nieokreślony, 7 lokali z najmem socjalnym, 4 lokale zajmowane bezumownie, 2 lokale wolne, 1 mieszkanie wspomagane oraz 1 pomieszczenie tymczasowe. Dodatkowo 6 lokali było wyłączonych z eksploatacji. Zarządzanie lokalami mieszkalnymi (51 lokali) było prowadzone przez licencjonowanego zarządcę nieruchomości, podczas gdy pozostałymi lokalami zarządzał Wydział Komunalny Urzędu Miejskiego w Siechnicach. W ciągu roku przeprowadzono szereg prac remontowych i modernizacyjnych, w tym naprawy instalacji elektrycznych, wymianę liczników, prace remontowe w lokalach mieszkalnych oraz modernizację infrastruktury technicznej.

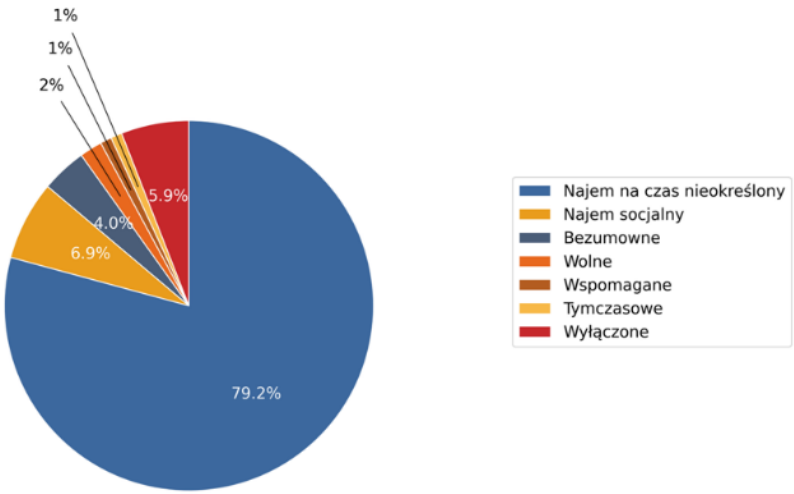

Ryc. 4.1.1. Struktura zasobu mieszkaniowego Gminy Siechnice w 2024 roku

Tab. 4.1.1. Lokalizacja zasobu mieszkaniowego Gminy Siechnice

Lokalizacja	Liczba lokali
Siechnice, ul. Wiosenna 13	24
Święta Katarzyna, ul. Bukowa 20	26
Święta Katarzyna, ul. Żernicka (pawilony)	35
Pozostałe lokalizacje	4

W 2024 roku przeprowadzono szereg prac remontowych i modernizacyjnych mających na celu poprawę stanu technicznego i funkcjonalności zasobu mieszkaniowego. Wykonano między innymi wymianę liczników ciepłej wody we wszystkich mieszkaniach w budynku przy ul. Bukowej 20 oraz wymianę liczników centralnego ogrzewania w siedmiu lokalach. Przeprowadzono również naprawy instalacji oraz urządzeń elektrycznych, w tym wymianę opraw oświetleniowych i czujników ruchu w częściach wspólnych. Zrealizowano kompleksowe remonty lokali mieszkalnych przy ul. Bukowej 20/2, Żernickiej 46 D oraz Bukowej 20/1A. Dodatkowo wykonano prace modernizacyjne infrastruktury zewnętrznej, w tym postawiono ławki i utwardzono miejsce pod stojak na rowery dla mieszkańców budynku przy ulicy Wiosennej 13.

Na koniec 2024 roku 17 gospodarstw domowych oczekiwało na przydział lokalu mieszkalnego z zasobu Gminy Siechnice. Gmina prowadzi aktywną politykę wspierania najemców poprzez system dodatków mieszkaniowych oraz możliwość spłaty zadłużenia w formie świadczenia rzeczowego.

4.2. Plan wykorzystania zasobu nieruchomości gminnych

W 2024 roku Gmina Siechnice dysponowała zasobem nieruchomości o łącznej powierzchni 1 113,84 ha. W strukturze zasobu dominowały grunty własne przekazane w użytkowanie wieczyste nietworzące zasobu nieruchomości, które stanowiły 683,94 ha (61,40% całości zasobu). Grunty tworzące zasób gruntów komunalnych zajmowały powierzchnię 429,89 ha (38,60%), z czego grunty własne stanowiły 404,27 ha (94,04%), a nieruchomości będące przedmiotem użytkowania wieczystego 25,63 ha (5,96%). W ciągu roku zasób powiększył się o 2,99 ha poprzez nabycie nowych nieruchomości, przy jednoczesnym zmniejszeniu o 0,75 ha w wyniku sprzedaży.

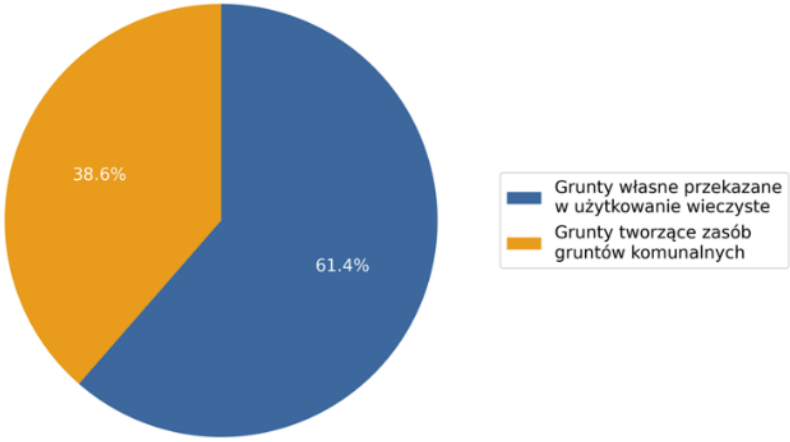

Ryc. 4.2.1. Struktura gruntów Gminy Siechnice w 2024 roku

Tab. 4.2.1. Zmiany w stanie mienia komunalnego w 2024 roku

Rodzaj zmiany	Ubytek (ha)	Przyrost (ha)
Nabyte na podstawie aktów notarialnych prawo własności	0,18	0,58
Zbyte i nabyte w trybie decyzji administracyjnych prawo własności	-	2,41
Sprzedane w drodze bezprzetargowej	0,39	-
Sprzedane w drodze przetargowej	0,18	-

Dochody z mienia komunalnego w 2024 roku wyniosły 809 494,26 zł. Wpływy z tytułu użytkowania wieczystego osiągnęły poziom 341 232,54 zł brutto. Dodatkowo, w związku z przekształceniem prawa użytkowania wieczystego gruntów zabudowanych na cele mieszkaniowe w prawo własności, do budżetu gminy wpłynęło 5 814,30 zł brutto. Gmina aktywnie zarządza swoim zasobem poprzez organizację przetargów na sprzedaż nieruchomości oraz wydzierżawianie gruntów na różne cele, w tym rolnicze i rekreacyjne.

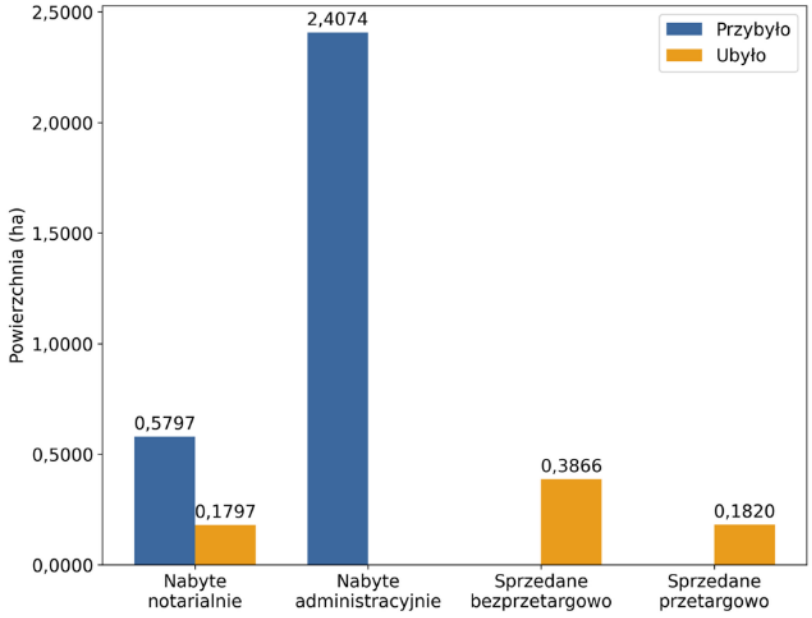

Ryc. 4.2.2. Transakcje gruntowe w Gminie Siechnice w 2024 roku

4.3. Siechnice Nowa Energia

Spółka została utworzona przez Gminę Siechnice w konsekwencji realizacji założeń z listu intencyjnego z dnia 6 czerwca 2019 r. podpisanego pomiędzy Gminą Siechnice i Zespołem Elektrociepłowni Wrocławskich KOGENERACJA S. A. Powyższym Listem intencyjnym obie strony zadeklarowały zamiar podjęcia współpracy, której celem będzie opracowanie i realizacja przedsięwzięcia polegającego na

rewitalizacji i nadaniu nowych funkcji gospodarczych, naukowych, społecznych, kulturowych oraz innych funkcji użytecznych społecznie kompleksowi elektrociepłowni Czechnica w Siechnicach. Rada Miejska w Siechnicach uchwałą nr LIX/523/22 z dnia 27 października 2022 roku wyraziła zgodę na powołanie ww. Spółki. Struktura właścicielska jest równo podzielona pomiędzy Gminę Siechnice oraz Zespół Elektrociepłowni Wrocławskich KOGENERACJA S.A., gdzie każdy z podmiotów posiada po 50% udziałów.

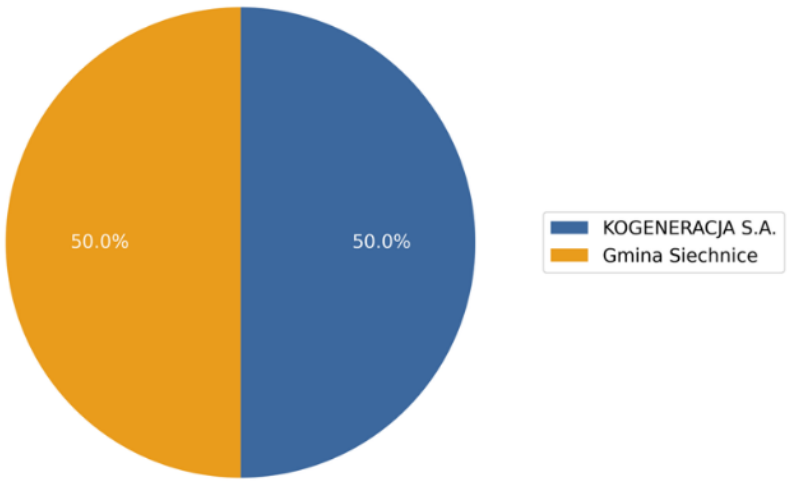

Ryc. 4.3.1. Struktura własnościowa spółki Siechnice Nowa Energia w 2024 roku

Kapitał zakładowy spółki wynosi 400 000,00 zł i dzieli się na 8 000 równych i niepodzielnych udziałów o wartości jednostkowej 50,00 zł.

Stanowisko Prezesa sprawuje Pan Bartosz Kawa - Kierownik ds. Zarządzania Nieruchomościami, Wydziału Zarządzania Nieruchomościami PGE Energia Ciepła S.A. W skład Rady Nadzorczej wchodzi po dwóch przedstawicieli obu Wspólników.

W roku 2024 Zarząd Spółki realizując swoje czynności w ramach zarządu zwykłego odbył 34 spotkania w trybie stacjonarnym oraz zdalnym. W roku obrotowym Zarząd podjął 1 uchwałę.

W roku 2024 Rada Nadzorcza Spółki zgodnie z zapisami dokumentów formalnych Spółki sprawowała nadzór nad działalnością zarządu poprzez cykliczne, kwartale wspólne posiedzenia zarządu oraz Rady Nadzorczej - nie rzadziej niż raz w kwartale. W roku obrotowym Zarząd podjął 11 uchwał.

Zgromadzenie Wspólników Spółki odbyło posiedzenie w III kw. 2024 roku podejmując 8 uchwał.

Spółka w roku 2024 spełniła wszystkie wymogi wynikające w zapisów Ustawy Kodeks spółek handlowych, w tym w zakresie sprawozdań do Krajowego Rejestru Sądowego.

W I kw. 2024 zapewniono pełną zdolność operacyjną Spółki do działalności. We współpracy z kadrą Biura Zamówień Publicznych i Umów Urzędu Miejskiego w Siechnicach opracowano Regulamin Udzielania Zamówień Spółki i zgodnie z jego zapisami przeprowadzono

postępowania o udzielenie zamówień w zakresie zapewnienia usług prawnych oraz obsługi księgowej Spółki, a także budowy jej strony internetowej, która została wykonana w III kw. br. (adres: Strona główna - Siechnice Nowa Energia). Opracowano Księgę Identyfikacji Wizualnej Spółki wraz z logotypami.

Operacjonalizacja celów Projektu jest ściśle związana z zakończeniem procesu inwestycyjnego i pełnego uruchomienia nowej EC Czechnica zasilanej paliwem gazowym i w konsekwencji zakończeniem produkcji energii cieplnej i elektrycznej przez EC zasilaną węglem oraz zakończeniem aktywności przemysłowej na obecnym obszarze EC Czechnica.

Istotnym wydarzeniem mającym wpływ na realizację celów Spółki było podjęcie na przełomie roku 2023 oraz 2024 współpracy pomiędzy Właścicielami Spółki - Gmina Siechnice oraz KOGENERACJĄ S.A. w zakresie określenia optymalnych planów związanych z geodezyjnym podziałem działki na której ulokowane są obiekty kubaturowe EC Czechnica. Ich celem jest maksymalizacja szans na skuteczną komercjalizację obszaru EC i nadanie jej obszarowi nowych funkcji społecznych gospodarczych i publicznych poprzez przygotowanie podziału jej obszaru na mniejsze działki geodezyjne dla potencjalnych inwestorów. Jednocześnie w ramach ww. koncepcji opracowano wstępne założenia komunikacyjnego otwarcia całości obszaru EC Czechnica na obszar miasta Siechnice.

Na przestrzeni roku 2024 na terenie EC Czechnica, pomimo trwającej aktywności przemysłowej związanej z produkcją energii cieplnej i elektrycznej zrealizowano szereg wizyt studyjnych dla przedstawicieli administracji samorządowej, spółek samorządowych oraz przedstawicieli przedsiębiorstw w celu analizy możliwości wykorzystania obszaru EC Czechnica dla nadania nowych funkcji społecznych, gospodarczych i publicznych.

Istotnym wydarzeniem mającym wpływ na jej działalność było pozyskanie w roku 2023 przez Gminę Siechnice na rzecz KOGENERACJI S.A. dofinansowania w ramach Rządowego Programu Odbudowy Zabytków (w kwocie 390 000,00 zł) - Program Inwestycji Strategicznych Polski Ład oraz ze środków Gminy Siechnice (w kwocie 7800 zł) na zadanie pod nazwą: „Wykonanie niezbędnych ekspertyz, badań wraz z wykonaniem dokumentacji dla ZEW KOGENERACJA S.A., zakładu produkcyjnego Elektrociepłownia Czechnica". Pozyskana w wyniku realizacji ww. zadania dokumentacja ma służyć celom Projektu, ograniczając w ten sposób konieczność angażowania środków własnych Spółki. W konsekwencji ww. faktu na przestrzeni I i II kw. 2024 roku trwały prace w które był zaangażowany Zarząd Spółki wspólnie z przedstawicielami KOGENERACJI S.A. związane z opracowaniem SIWZ zakresu rzeczowego ww. zadania.

W wyniku weryfikacji przedłożonej dokumentacji potwierdzono możliwość udzielenia pomocy publicznej w formie pomocy inwestycyjnej na kulturę i zachowanie dziedzictwa kulturowego do której mają zastosowanie przepisy rozporządzenia Komisji (EU) nr

651/2014 z dnia 14 czerwca 2014 roku. W konsekwencji wartość dotacji została określona na poziomie 80% wartości kontraktu z wkładem własnym po stronie KOGENERACJI S.A. w wys. 20%. W IV kw. 2024 roku w wyniku realizowanego postępowania o udzielenie zamówienia KOGENERACJA S.A. wybrała najkorzystniejszą ofertę w wys. 418 200,00 zł brutto (w jej ramach wartość dotacji wynosi 344 560 zł).

Realizacja ww. kontraktu będzie miała w ocenie Zarządu i Rady Nadzorczej Spółki istotne znacznie dla osiągniecia celów Projektu Spółki Siechnice Nowa Energia dostarczając zdygitalizowanych danych dotyczących stanu infrastruktury kubaturowej oraz otoczenia zewnętrznego EC Czechnice pozwalającym tym samym na sformułowanie oferty inwestycyjnej dla podmiotów zewnętrznych.

Spółka posiada płynność finansową oraz pełną zdolność operacyjną. Spółka nie posiada żadnych zaległych zobowiązań, a także nie zaistniała konieczność zaciągania pożyczek i kredytów. Suma bilansowa na koniec roku wynosiła 344 745,93 zł.

4.4. Gminny program rewitalizacji

W 2024 roku gmina z powodzeniem zrealizowała rewitalizację parków w Sulęcinie, Grodziszowie i Sulimowie. Dzięki skutecznemu wykorzystaniu środków z Gminnego Programu Rewitalizacji oraz wsparciu finansowemu z WFOŚiGW we Wrocławiu, możliwe było kompleksowe odnowienie przestrzeni, które dziś na nowo tętnią życiem.

Łączna wartość zrealizowanych projektów wyniosła 584 956,00 zł, z czego aż 250 824,25 zł stanowiło dofinansowanie. Dzięki tej inwestycji mieszkańcy zyskali nie tylko piękne, zielone miejsca do wypoczynku i rekreacji, ale również bezpieczne i funkcjonalne przestrzenie sprzyjające integracji lokalnej społeczności.

Tab. 4.4.1. Projekty rewitalizacyjne parków w 2024 roku

Lokalizacja	Wartość projektu (zł)	Dofinansowanie (zł)
Park w Sulęcinie	58 536,00	28 374,00
Park w Grodziszowie	145 800,00	42 754,75
Park w Sulimowie	379 620,00	179 695,50

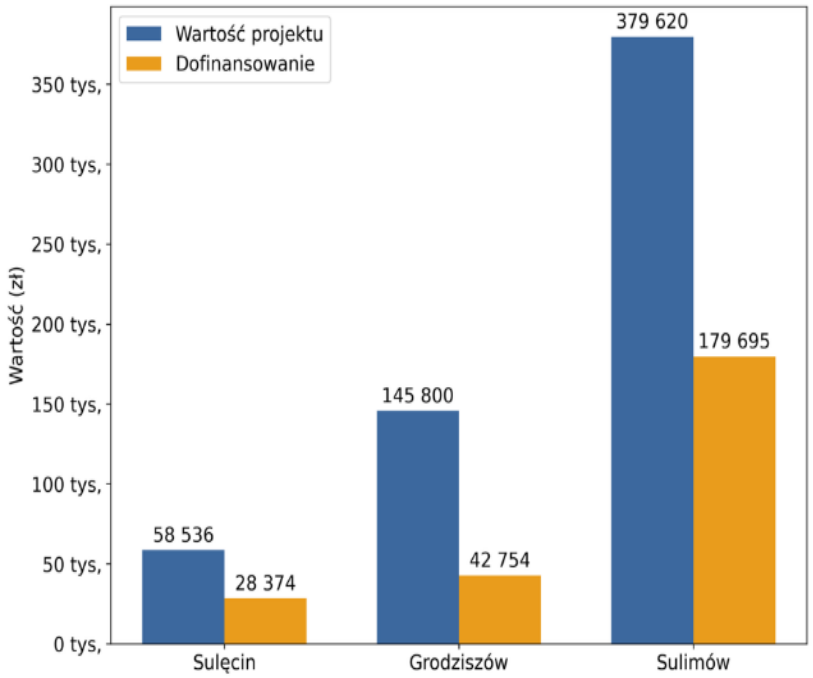

Ryc. 4.4.1. Porównanie wartości projektów rewitalizacyjnych i otrzymanego dofinansowania w 2024 roku

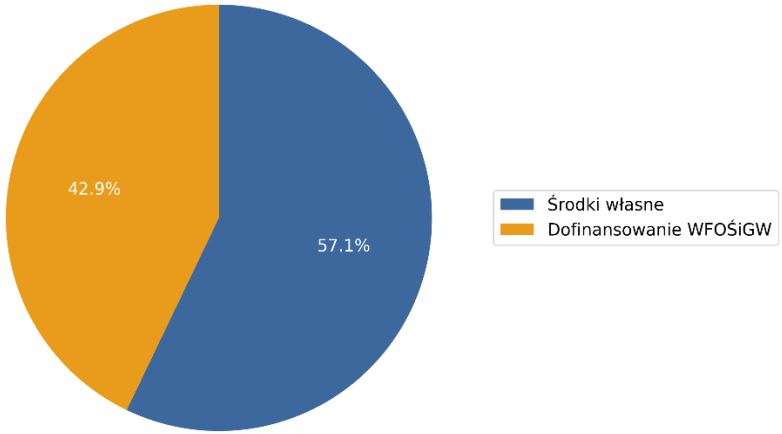

Ryc. 4.4.2. Struktura finansowania projektów rewitalizacyjnych w 2024 roku

W roku 2025, po przyjęciu gminnej ewidencji zabytków, planowane jest zlecenie opracowania Programu opieki nad zabytkami. Kontynuowane będą również działania rewitalizacyjne w ramach przyjętego programu, ze szczególnym uwzględnieniem obszarów wyznaczonych jako zdegradowane i wymagające interwencji. Gmina prowadzi aktywną politykę informacyjną w zakresie rewitalizacji, czego wyrazem jest wydanie 287 zaświadczeń dotyczących statusu nieruchomości w stosunku do wyznaczonych obszarów rewitalizacji.

4.5. Opieka nad zabytkami

W 2024 roku kontynuowano prace nad sporządzeniem gminnej ewidencji zabytków zgodnie z umową nr PU/107/2023. W ramach tych działań pozyskano materiały z Archiwum Wojewódzkiego Konserwatora Zabytków we Wrocławiu w zakresie zabytków, układów ruralistycznych oraz zabytków archeologicznych. Na terenie Gminy Siechnice funkcjonowały dwie formy ochrony zabytków: wpis do wykazu i rejestru zabytków oraz ustalenia ochrony w miejscowych planach zagospodarowania przestrzennego. Według rejestru prowadzonego przez Wojewódzki Urząd Ochrony Zabytków we Wrocławiu, na terenie gminy znajdowało się 14 obiektów wpisanych do rejestru zabytków. Wśród nich znajdowały się obiekty sakralne, zespoły budynków, parki oraz obiekty mieszkalne o szczególnej wartości historycznej. Gmina kontynuowała prace nad sporządzeniem gminnej ewidencji zabytków, pozyskując materiały z Archiwum Wojewódzkiego Konserwatora Zabytków we Wrocławiu.

Tab. 4.5.1. Struktura zabytków w Gminie Siechnice w 2024 roku

Typ obiektu	Liczba obiektów
Obiekty sakralne (kościoły, kaplice)	**5**
Zespoły budynków	**4**
Budynki mieszkalne i gospodarcze	**2**
Parki	**1**
Inne obiekty zabytkowe	**2**

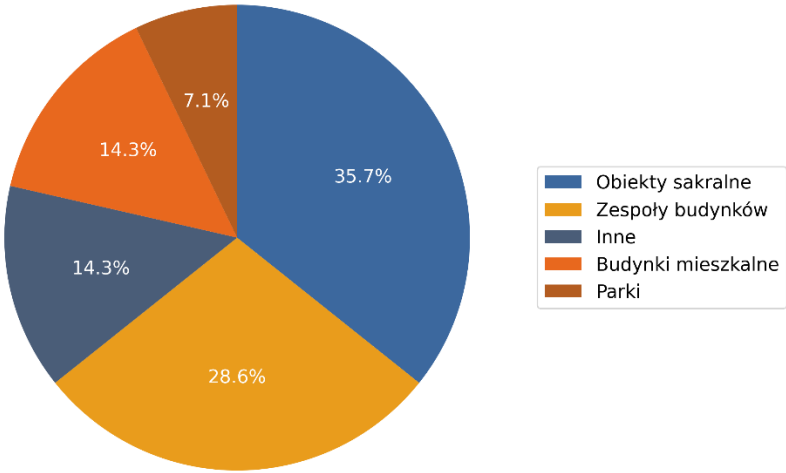

Ryc. 4.5.1. Struktura zabytków według typu w 2024 roku

Na terenie gminy znajdują się również zabytkowe cmentarze, z których trzy są własnością gminy: cmentarz w Sulęcinie (2 600 m²), cmentarz w Grodziszowie (2 300 m²) oraz cmentarz w Trestnie (1 700 m²). Łącznie na terenie gminy znajduje się 9 cmentarzy o całkowitej powierzchni 64 852 m², z czego cmentarze parafialne stanowią większość powierzchni (58 252 m²).

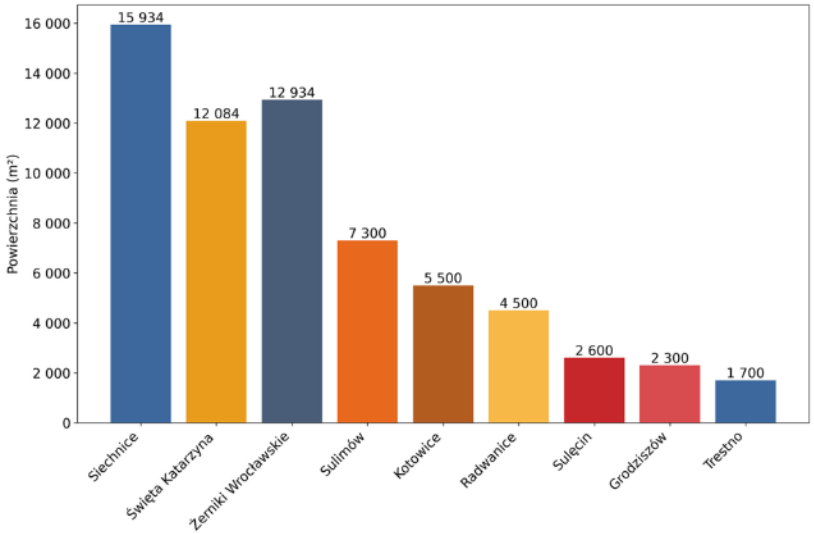

Ryc. 4.5.2. Powierzchnia cmentarzy w Gminie Siechnice w 2024 roku

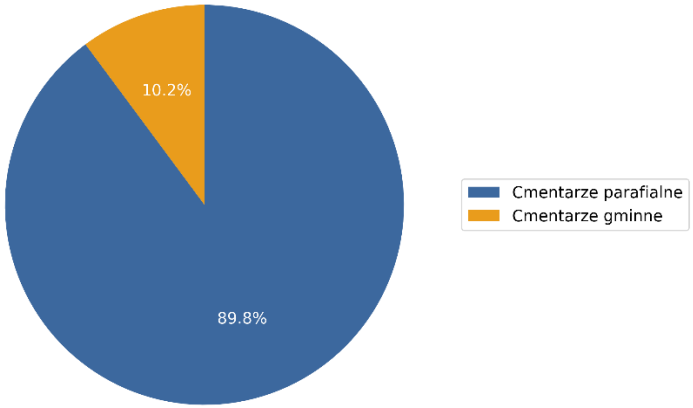

Ryc. 4.5.3. Struktura własności cmentarzy według powierzchni w 2024 roku

Rozdział ten powstał na podstawie Raportu Informacja o stanie mienia komunalnego gminy za 2024 r. Raport ten stanowi załącznik nr 1 do niniejszego opracowania.

Gospodarka Komunalna

5. Gospodarka komunalna

5.1. Wieloletni Plan Rozwoju i Modernizacji Urządzeń Wodociągowych i Urządzeń Kanalizacyjnych

W 2024 roku nastąpił znaczący rozwój infrastruktury wodno-kanalizacyjnej na terenie gminy Siechnice. Łącznie wybudowano 4,2 km nowej sieci wodociągowej, z czego 3,4 km na obszarach wiejskich i 0,8 km w obszarze miejskim. W zakresie sieci kanalizacyjnej zrealizowano 3,6 km nowych odcinków, przy czym 1,9 km powstało na terenach wiejskich, a 1,7 km w mieście. Wśród osiągnięć należy wymienić przyłączenie 256 nowych odbiorców do sieci wodociągowej oraz 168 do sieci kanalizacyjnej. Rozbudowa infrastruktury wodociągowej i kanalizacyjnej była prowadzona zgodnie z przyjętym planem modernizacji, z uwzględnieniem potrzeb rozwijających się obszarów mieszkaniowych.

Realizacja planu rozwoju i modernizacji urządzeń wodociągowych i kanalizacyjnych w 2024 roku przyniosła wymierne efekty w postaci zwiększenia dostępności do infrastruktury komunalnej. Rozwój na terenach wiejskich przejawia się m.in. w realizacji 220 nowych przyłączy wodociągowych oraz 132 przyłączy kanalizacyjnych. Rozbudowa infrastruktury technicznej była prowadzona z uwzględnieniem potrzeb mieszkańców oraz planów rozwojowych gminy, co wpłynęło na poprawę jakości życia i ochronę środowiska naturalnego.

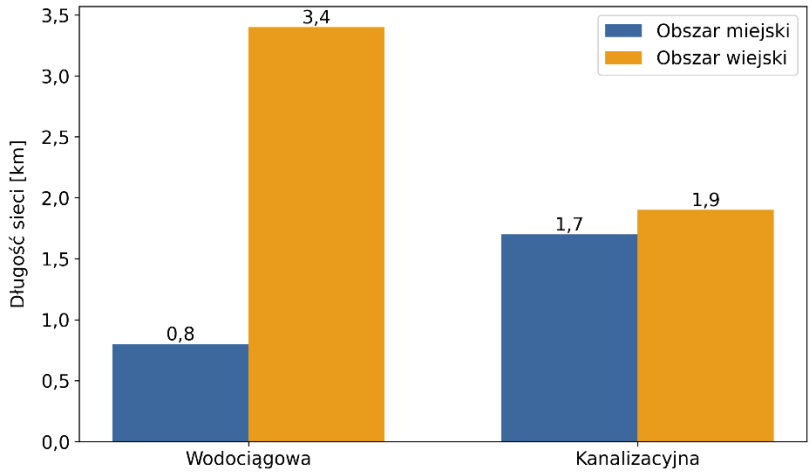

Ryc. 5.1.1. Długość nowo wybudowanej sieci wodociągowej i kanalizacyjnej w 2024 roku

Tab. 5.1.1. Liczba nowych przyłączy wodociągowych i kanalizacyjnych w 2024 roku

Typ przyłącza	Obszar miejski	Obszar wiejski
Wodociągowe	**36**	**220**
Kanalizacyjne	**36**	**132**

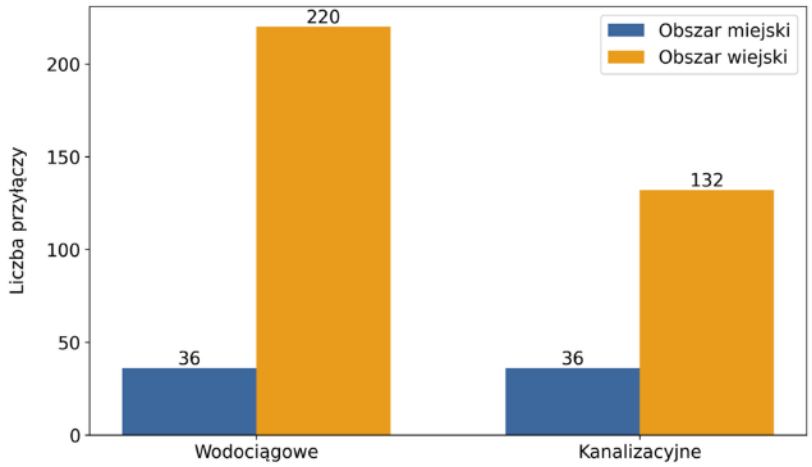

Ryc. 5.2.3. Liczba nowych przyłączy w podziale na rodzaj i lokalizację w 2024 roku

Tab. 5.2.1. Zestawienie zbiorcze rozwoju infrastruktury wodno-kanalizacyjnej w 2024 roku

Rodzaj infrastruktury	Długość sieci [km]	Liczba przyłączy
Wodociągowa	**4,2**	**256**
Kanalizacyjna	**3,6**	**168**

Analiza danych potwierdza wyraźną dominację inwestycji na obszarach wiejskich, co świadczy o konsekwentnym wdrażaniu polityki wyrównywania dostępu do infrastruktury komunalnej w całej gminie. Ponad 80% nowej sieci wodociągowej powstało właśnie na terenach wiejskich, co wyznacza kierunek prowadzonych działań. Jeszcze wyraźniej widać ten trend w przypadku przyłączy wodociągowych — aż 86% nowych podłączeń wykonano poza obszarem miejskim. Podobnie kształtuje się sytuacja w zakresie sieci kanalizacyjnej, gdzie 79% nowych przyłączy również przypada na tereny wiejskie.

5.3. Zapewnienie bezpieczeństwa Gminie w zakresie zbiorowego dostarczania wody i zbiorowego odprowadzania ścieków

W 2024 roku Zakład Gospodarki Komunalnej sp. z o.o. zrealizował szereg istotnych inwestycji w infrastrukturę wodno-kanalizacyjną, koncentrując się na zwiększeniu niezawodności systemu i dostosowaniu go do rosnących potrzeb mieszkańców. W ramach inwestycji realizowanych przez Gminę wykonano m.in. budowę nowego odcinka sieci wodociągowej łączącego Groblice z Siechnicami, a także przeprowadzono modernizację przepompowni ścieków. Rozbudowie uległa również Stacja Uzdatniania Wody w Groblicach – inwestycja ta została uzupełniona o budowę nowych ujęć wody, co znacząco zwiększyło jej efektywność.

Tab. 5.3.1. Główne projekty inwestycyjne realizowane w ramach Polskiego Ładu w 2024 roku

Lp.	Nazwa projektu
1	**Budowa sieci wodociągowej od SUW Groblice do ul. Różanej w Siechnicach**
2	**Budowa i modernizacja przepompowni ścieków na terenie oczyszczalni w Siechnicach**
3	**Rozbudowa i przebudowa SUW w Groblicach wraz z budową studni ujęciowych**

W 2024 roku złożono wnioski o dofinansowanie trzech strategicznych projektów o łącznej wartości ponad 103 mln złotych. Największy projekt, „Rozbudowa gospodarki wodno-ściekowej na terenie aglomeracji Siechnice", opiewa na kwotę 37,5 mln zł i obejmuje budowę kanalizacji sanitarnej oraz sieci wodociągowej w kluczowych miejscowościach gminy. Dodatkowo, Gmina zwiększyła kapitał zakładowy Spółki o 900 000 zł z przeznaczeniem na działania inwestycyjne.

Realizowane inwestycje mają charakter strategiczny dla rozwoju gminy, zapewniając nie tylko wystarczającą ilość wody pitnej dla mieszkańców, ale także odpowiednie zabezpieczenie przeciwpożarowe. Szczególnie istotne są plany modernizacji wszystkich stacji uzdatniania wody

poprzez montaż lamp UVC w technologii niskociśnieniowej, co pozwoli na minimalizację stosowania podchlorynu sodu do dezynfekcji wody. Planowane jest również wdrożenie systemu wizualizacji podstawowych parametrów fizykochemicznych wody uzdatnionej z całodobowym podglądem online, co umożliwi szybką reakcję na ewentualne przekroczenia lub awarie.

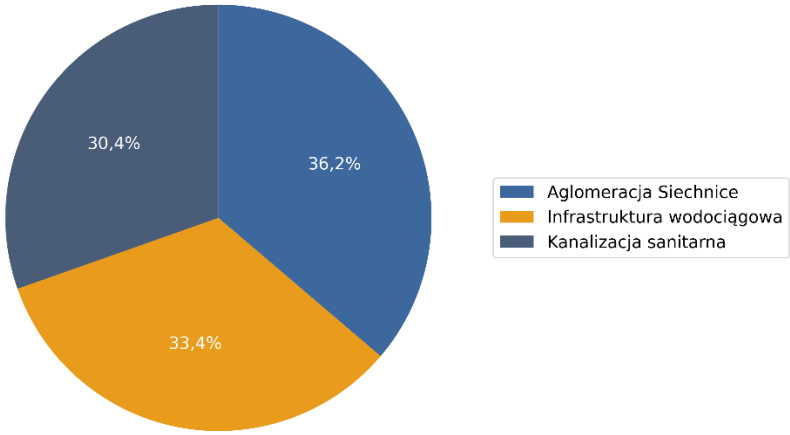

Ryc. 5.3.1. Struktura planowanego finansowania projektów wodociągowo-kanalizacyjnych

Ład Przestrzenny

6. Ład przestrzenny

6.1. Studium uwarunkowań i kierunków zagospodarowania przestrzennego/plan ogólny

W zakresie planowania przestrzennego w 2024 roku odnotowano wyraźny postęp – uchwalono trzy zmiany studium uwarunkowań i kierunków zagospodarowania przestrzennego gminy Siechnice (zwanego dalej studium), w tym dwie rozpoczęte ponad 10 lat temu. Działania te wpisują się w proces dostosowywania dokumentów planistycznych do zmieniających się potrzeb mieszkańców i kierunków rozwoju gminy. Uchwalono zmianę studium dla terenu obejmującego część obrębu Groblice w rejonie ulicy Łąkowej i Kotowickiej (uchwała Nr LXXIX/663/24 Rady Miejskiej w Siechnicach z dnia 11 stycznia 2024 r.), dla terenu obejmującego część obrębu Kotowice (uchwała Nr LXXXI/723/24 Rady Miejskiej w Siechnicach z dnia 29 lutego 2024 r.), oraz dla obszaru położonego w obrębie Biestrzyków (uchwała Nr II/23/24 Rady Miejskiej w Siechnicach z dnia 6 czerwca 2024 r.).

W 2024 roku trwają trwały prace nad trzema następującymi projektami zmian studium, obejmującymi kluczowe obszary rozwoju gminy:

- dla terenu obejmującego części obrębów Sulęcin – Szostakowice, Zębice, (na podstawie uchwały Nr IV/24/11 Rady Miejskiej w Siechnicach z dnia 27 stycznia 2011 roku),

- dla obszaru położonego w obrębie Radomierzyce i obszaru położonego w obrębie Żerniki Wrocławskie (na podstawie uchwały Rady Miejskiej w Siechnicach Nr LXIII/563/23 z dnia 26 stycznia 2023 roku),

- dla obszaru położonego przy ul. Wspólnej w Radomierzycach (na podstawie uchwały nr LXXVIII/697/23 Rady Miejskiej w Siechnicach z dnia 28 grudnia 2023 r.).

Analiza stanu prac planistycznych wskazuje na systematyczne działania w zakresie aktualizacji dokumentów planistycznych.

W 2024 roku, w związku z tzw. „reformą planowania przestrzennego" spowodowaną ustawą z dnia 7 lipca 2023 r. o zmianie ustawy o planowaniu i zagospodarowaniu przestrzennym oraz niektórych innych ustaw (Dz. U. z 2023 r. poz. 1688), dużą uwagę poświęcono również konieczności sporządzenia nowego dokumentu mającego określać politykę przestrzenną gminy, czyli planu ogólnego gminy - zgodnie z nowymi wymogami prawnymi- co doprowadziło do podjęcia w dniu 29 lutego 2024 r. przez Radę Miejską w Siechnicach uchwały Nr LXXXI/731/24 w sprawie przystąpienia do sporządzenia Planu ogólnego gminy Siechnice, który ma zastąpić studium. Prace nad planem ogólnym gminy Siechnice zostały rozpoczęte, podpisana została umowa z Wykonawcą oraz przeprowadzono pierwszy etap procedury polegający na zawiadomieniu właściwych organów o podjęciu uchwały o przystąpieniu do sporządzania tego aktu

planowania przestrzennego oraz ogłoszeniu o terminie zbierania wniosków, który trwał od 5 kwietnia 2024 r. do 1 lipca 2024 r.

Do dnia wejścia w życie „reformy planowania przestrzennego" prowadzona była również procedura zmierzająca do opracowania nowego studium uwarunkowań i kierunków zagospodarowania przestrzennego gminy Siechnice, w związku z uchwałą Nr LV/463/18 Rady Miejskiej w Siechnicach z dnia 16 października 2018 r.

Jednakże „reforma planowania przestrzennego" uniemożliwiła kontynuowanie prac nad opracowaniem nowego studium, z uwagi na konieczność rozpoczęcia prac nad planem ogólnym gminy. Dnia 6 czerwca 2024 r. została więc podjęta przez Radę Gminy Siechnice uchwała Nr II/24/24 w sprawie uchylenia w/w uchwały z 2018 r., na podstawie której rozpoczęte zostały prace nad nowym studium dla gminy.

Ustawa wprowadzająca „reformę planowania przestrzennego" uniemożliwiła również sporządzenie następujących dziewięciu projektów zmiany studium, których wykonywanie do końca 2024 r. nie zostało rozpoczęte:

- dla terenu obejmującego obręb Święta Katarzyna (na podstawie uchwały Nr XII/103/11 Rady Miejskiej w Siechnicach z dnia 27 października 2011 zmienionej uchwałą Nr XXXVIII/236/13 Rady Miejskiej w Siechnicach z dnia 17 stycznia 2013 roku);

- dla terenu obejmującego część obrębu Radomierzyce (na podstawie uchwały Nr XII/104/11 Rady Miejskiej w Siechnicach z dnia 27 października 2011 r.),

- dla terenu obejmującego zachodnią część obrębu Siechnice (na podstawie uchwały Nr XVII/147/12 Rady Miejskiej w Siechnicach dnia 23 lutego 2012 r., zmienionej uchwałą Nr XXVII/278/17 Rady Miejskiej w Siechnicach z dnia 20 kwietnia 2017 r.),

- dla terenu obejmującego część obrębu Święta Katarzyna w rejonie centrum miejscowości (na podstawie uchwały Nr XXXVIII/237/13 z dnia 17 stycznia 2013 r.),

- dla terenu obejmującego część obrębu Iwiny (na podstawie uchwały Nr XLI/374/14 z dnia 27 maja 2014 r.),

- dla terenu obejmującego część obrębu Święta Katarzyna (na podstawie uchwały Nr IV/12/14 z dnia 18 grudnia 2014 r.),

- dla obszaru obejmującego część obrębu Żerniki Wrocławskie – Tereny aktywności Gospodarczej w rejonie ul. Strzelińskiej, Gmina Siechnice (na podstawie uchwały Nr XXXIV/255/17 z dnia 26 stycznia 2017 r.),

- dla części obrębu Radomierzyce, Gmina Siechnice, dz. nr 51/13 (na podstawie uchwały (na podstawie uchwały Nr LVIII/514/22 Rady Miejskiej w Siechnicach z dnia 29 września 2022 r.,

- dla obszaru położonego w obrębie Święta Katarzyna (na podstawie uchwały Nr LXVIII/617/23 Rady Miejskiej w Siechnicach z dnia 27 kwietnia 2023 r.).

Tab. 6.1.1. Stan procedur dotyczących zmiany studium w 2024 r.

Status procedury	Liczba projektów
Uchwalone w 2024	**3**
W trakcie opracowania	**3**
Nierozpoczęte	**9**

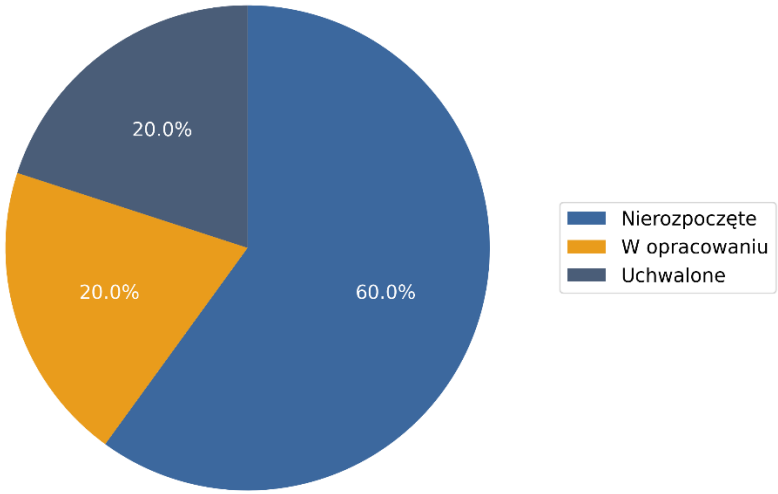

Ryc. 6.1.1. Status procedur dotyczących zmiany studium w 2024 r.

6.2. Miejscowe plany zagospodarowania przestrzennego

W 2024 roku kontynuowano intensywne prace nad sporządzeniem miejscowych planów zagospodarowania przestrzennego. W 2024 roku prowadzone były jednocześnie 22 procedury dotyczące sporządzenia planu miejscowego lub jego zmiany, z czego 8 zostało zakończonych i do 31 grudnia 2024 r. prowadzonych było 14 procedur planistycznych. Zaawansowane działania prowadzono nad większością sporządzanych projektów planów miejscowych, w tym w szczególności w odniesieniu do projektu dla całego obrębu Święta Katarzyna, który pod koniec roku został wyłożony do publicznego wglądu. Intensywne prace prowadzono również nad korektami następujących trzech projektów planów miejscowych:

- wsi Radwanice dla obszaru w rejonie ulic Wałowej, Starowiejskiej i Szerokiej,

- wsi Radwanice dla obszaru w rejonie ulicy Grafitowej,

- dla terenu obejmującego część obrębu Żerniki – w rejonie centrum miejscowości – Etap III,

w związku z uwagami do tych projektów, jakie wpłynęły podczas ich ostatnich wyłożeń do publicznego wglądu.

Tab. 6.2.1. Stan procedur dotyczących sporządzania planów miejscowych - na dzień 31 grudnia 2024 r.

Status procedury	Liczba projektów
W trakcie uzgodnień i opiniowania	**5**
Wyłożone do publicznego wglądu	**4**
W fazie przygotowawczej	**5**

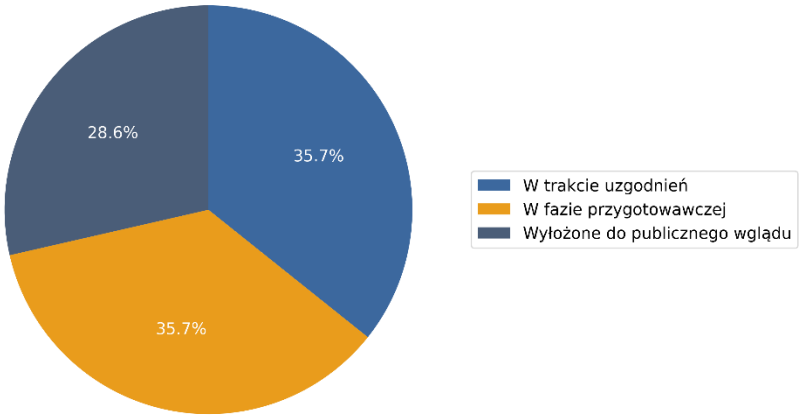

Ryc. 6.2.2. Status procedur dotyczących sporządzania planów miejscowych - na dzień 31 grudnia 2024 r.

W 2024 roku poczyniono duży postęp w zakresie sporządzanych opracowań, gdyż uchwalono osiem następujących planów miejscowych:

- miejscowy plan zagospodarowania przestrzennego części obrębu Siechnice -Centrum III, gmina Siechnice - ETAP II (uchwała Nr LXXIX/701/24 Rady Miejskiej w Siechnicach z dnia 11 stycznia 2024 r.),
- miejscowy plan zagospodarowania przestrzennego dla obszaru- obejmującego część obrębu Siechnice - Zachód III (uchwała Nr LXXXII/748/24 Rady Miejskiej w Siechnicach z dnia 21 marca 2024 r.),
- miejscowy plan zagospodarowania przestrzennego obszaru zlokalizowanego we wsi Groblice – oznaczonego symbolem "B" (uchwała Nr LXXXII/746/24 Rady Miejskiej w Siechnicach z dnia 21 marca 2024 r.),
- zmiana miejscowego planu zagospodarowania przestrzennego miasta Siechnice – rejon ulic Bzowej, Kalinowej i Prawocińskiej (uchwała Nr LXXXIII/758/24 Rady Miejskiej w Siechnicach z dnia 4 kwietnia 2024 r.),
- miejscowy plan zagospodarowania przestrzennego wsi Kotowice (uchwała Nr LXXXIII/759/24 Rady Miejskiej w Siechnicach z dnia 4 kwietnia 2024 r.),
- miejscowy plan zagospodarowania przestrzennego – obrębu Radomierzyce w rejonie ulicy Różanej (uchwała Nr IV/51/24 Rady Miejskiej w Siechnicach z dnia 22 sierpnia 2024 r.),

– miejscowy plan zagospodarowania przestrzennego wsi Zacharzyce – teren „B", (uchwała Nr **IX/145/24** Rady Miejskiej w Siechnicach z dnia 21 listopada 2024 r.),
– miejscowy plan zagospodarowania przestrzennego dla części obrębu Ozorzyce (uchwała Nr X/159/24 Rady Miejskiej w Siechnicach z dnia 19 grudnia 2024 r.).

Uchwalenie w 2024 roku aż ośmiu planów miejscach stanowiło znaczny progres w tym zakresie, w porównaniu do lat ubiegłych.

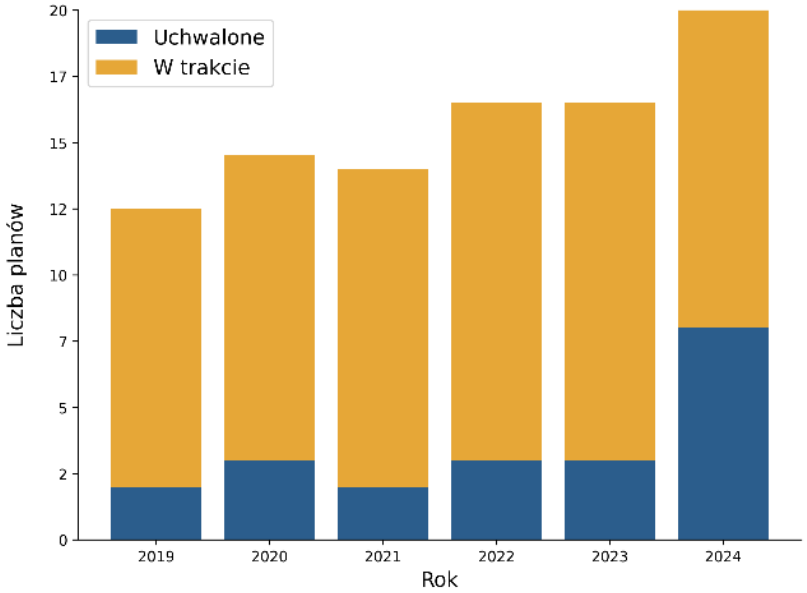

Ryc. 6.2.3. Postęp prac planistycznych w latach 2019-2024

Należy zaznaczyć jednak, że 94% obszaru Gminy Siechnice objęta jest miejscowymi planami zagospodarowania przestrzennego co wpływa na możliwość szybszego realizowania inwestycji, bez konieczności występowania o ustalenia warunków zabudowy i zagospodarowania terenu w formie decyzji.

Tab. 6.2.2. Pokrycie obszaru gminy Siechnice miejscowymi planami zagospodarowania przestrzennego na dzień 31 grudnia 2024 r.

Status	Udział procentowy
Obszary objęte MPZP	**94%**
Obszary bez MPZP	**6%**

Stopień pokrycia planami miejscowymi obszaru gminy Siechnice nie uległ zmianie w 2024 roku - pomimo uchwalenia kilku nowych planów miejscowych, gdyż objęły one obszary objęte już wcześniej planami miejscowymi.

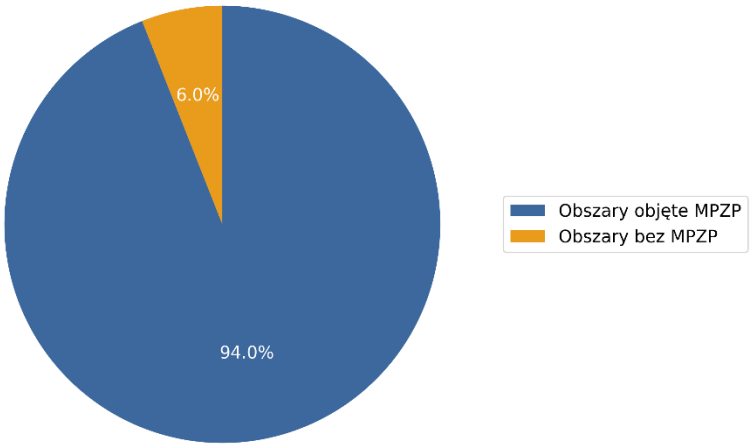

Ryc. 6.2.4. Pokrycie obszaru gminy miejscowymi planami zagospodarowania przestrzennego - na dzień 31 grudnia 2024 r.

6.3. Ocena aktualności studium i planów miejscowych

W 2024 roku, z uwagi na „reformę planowania przestrzennego" i trwające prace nad wieloma dokumentami planistycznymi, nie zdecydowano się na dokonanie analizy zmian w zagospodarowaniu przestrzennym gmin oraz ocenę postępów w opracowywaniu planów miejscowych i opracowania wieloletniego programu ich sporządzania.

Ostania analiza zmian w zagospodarowaniu przestrzennym gminy, zawierająca również ocenę aktualności planów miejscowych, przeprowadzona została w 2016 r. i wykazała potrzebę aktualizacji 24 planów miejscowych, które uznano za częściowo nieaktualne.
W 2024 roku kontynuowano więc intensywne prace nad 14-stoma sporządzanymi projektami planów miejscowych, jednak nie podjęto nowych uchwał o przystąpieniu do sporządzenia nowych planów miejscowych z uwagi na konieczność dokończenia prowadzonych procedury.

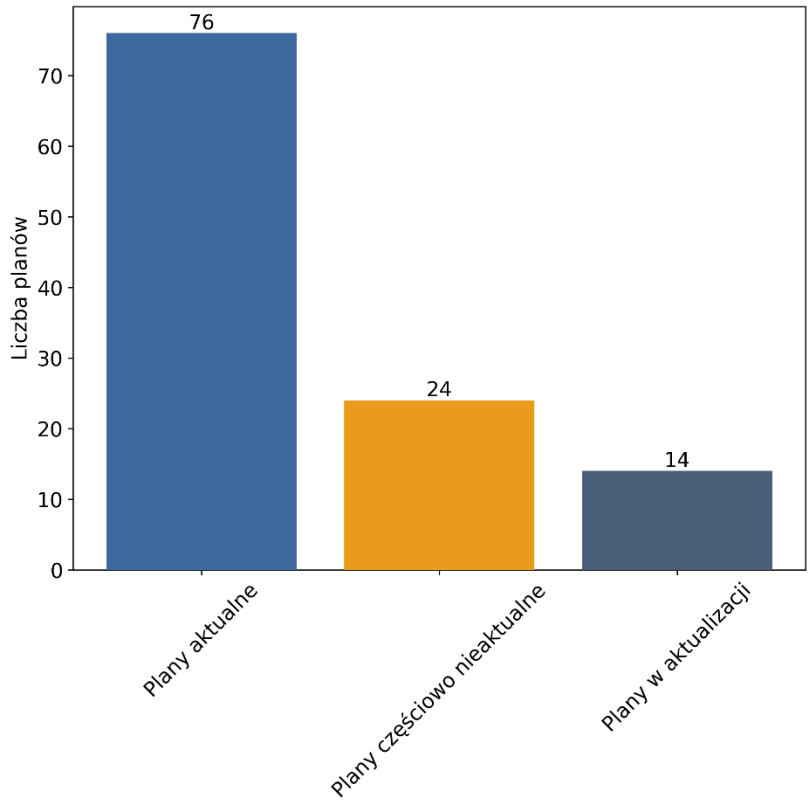

Ryc. 6.3.2. Aktualność planów miejscowych i stan ich aktualizacji – na dzień 31 grudnia 2024 r.

Rynek Pracy i Przedsiębiorczość

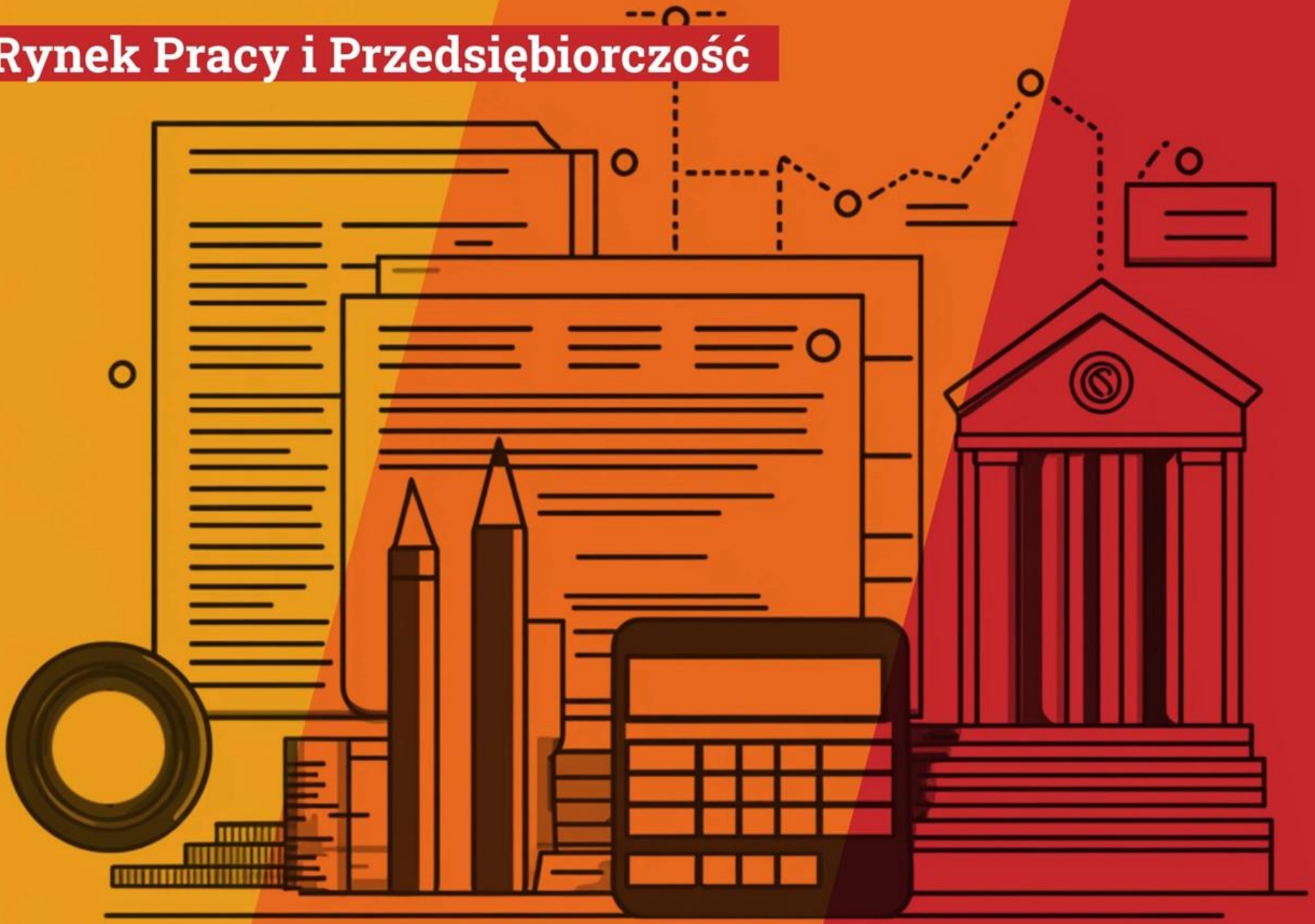

7. Rynek pracy i przedsiębiorczość

7.1. Rynek pracy

Na podstawie danych z Powiatowego Urzędu Pracy we Wrocławiu, według stanu na dzień 31 grudnia 2024 roku, w Powiecie Wrocławskim zarejestrowanych było 1353 osób bezrobotnych, co stanowi wzrost o 116 osób (9,4%) w porównaniu do roku poprzedniego. Stopa bezrobocia w powiecie utrzymuje się na bardzo niskim poziomie 1,5%, co plasuje powiat na trzecim miejscu w kraju pod względem najniższej stopy bezrobocia. Największą grupę bezrobotnych stanowią osoby w wieku 35-44 lata (28,46% ogółu bezrobotnych). W strukturze wykształcenia dominują osoby z wykształceniem wyższym (28,68%). Pod względem stażu pracy najliczniejszą grupę stanowią osoby ze stażem od 1 do 5 lat (21,06%). Wśród bezrobotnych przeważają osoby pozostające bez pracy od 1 do 3 miesięcy (23,06%).

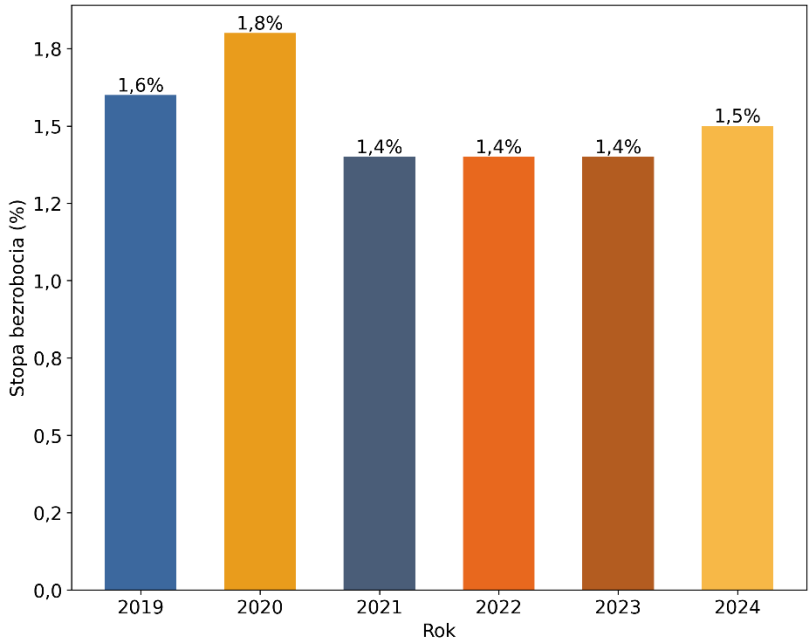

Ryc. 7.1.1. Stopa bezrobocia w Powiecie Wrocławskim w latach 2019-2024

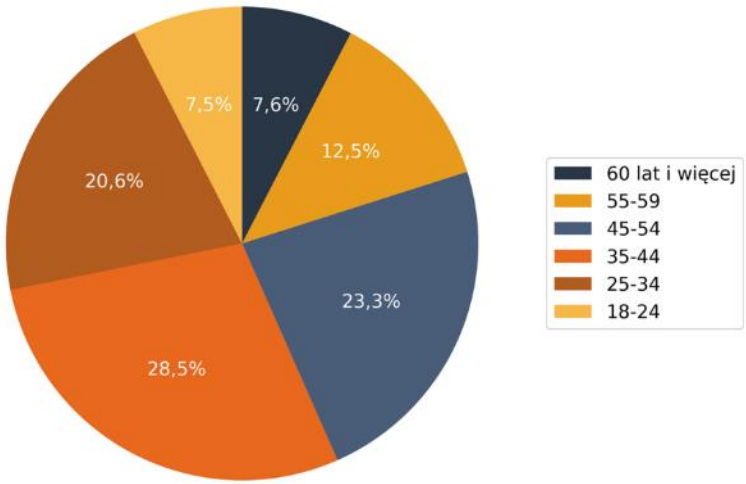

Ryc. 7.1.2. Struktura wieku osób bezrobotnych w Powiecie Wrocławskim w 2024 roku

Tab. 7.1.1. Liczba bezrobotnych w gminach Powiatu Wrocławskiego

Gmina	Liczba bezrobotnych	Udział %
Czernica	166	12,3%
Długołęka	293	21,7%
Jordanów Śląski	17	1,3%
Kąty Wrocławskie	189	14,0%
Kobierzyce	157	11,6%
Mietków	43	3,2%
Sobótka	133	9,8%
Siechnice	248	18,3%
Żórawina	107	7,9%

W 2024 roku Powiatowy Urząd Pracy we Wrocławiu dysponował 11 872 ofertami pracy i aktywizacji zawodowej z Powiatu Wrocławskiego. Wśród nich 217 ofert było przeznaczonych dla osób z niepełnosprawnością. Oferty zatrudnienia lub innej pracy zarobkowej stanowiły 99,65% wszystkich ofert. Największe zapotrzebowanie dotyczyło stanowisk „robotnika magazynowego" (2 759 miejsc pracy) oraz „robotników wykonujących prace proste w przemyśle" (2 735 miejsc pracy).

7.2. Przedsiębiorcy prowadzący działalność gospodarczą na terenie Gminy

Według stanu na dzień 31 grudnia 2024 roku w Centralnej Ewidencji I Informacji o Działalności Gospodarczej zarejestrowanych było 2987 przedsiębiorców prowadzących działalność gospodarczą na terenie

Gminy Siechnice, co stanowi wzrost o 152 podmioty (5,4%) w porównaniu do roku 2023. Obserwowany jest systematyczny wzrost liczby przedsiębiorców w gminie, co świadczy o sprzyjających warunkach do rozwoju przedsiębiorczości. Największy przyrost nowych firm odnotowano w sektorze usług oraz handlu detalicznego. Warto podkreślić, że ponad 70% przedsiębiorców to osoby fizyczne prowadzące jednoosobową działalność gospodarczą.

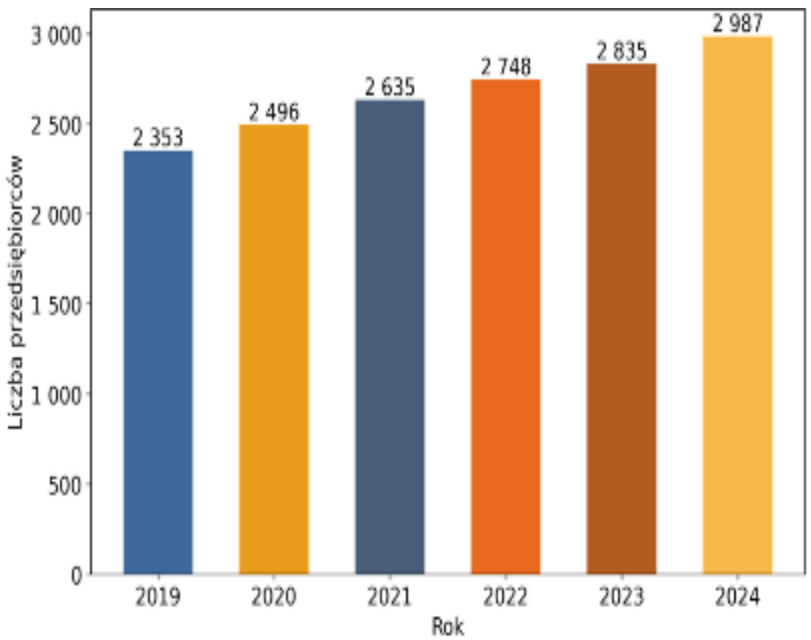

Ryc. 7.2.1. Liczba przedsiębiorców prowadzących działalność gospodarczą w Gminie Siechnice w latach 2019-2024

Tab. 7.2.1. Dynamika zmian liczby przedsiębiorców w latach 2019-2024

Rok	Liczba przedsiębiorców	Zmiana r/r (%)
2019	2353	-
2020	2496	6,1%
2021	2635	5,6%
2022	2748	4,3%
2023	2835	3,2%
2024	2987	5,4%

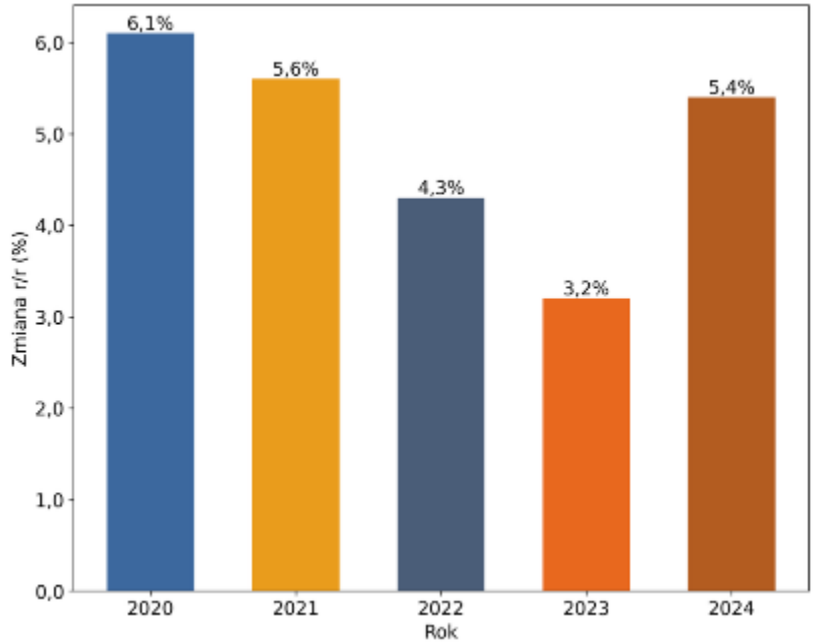

Ryc. 7.2.2. Dynamika wzrostu liczby przedsiębiorców w latach 2020-2024 (zmiana rok do roku w %)

Analizując strukturę przedsiębiorców według rodzaju prowadzonej działalności gospodarczej, największy udział mają firmy zajmujące się handlem i usługami (45%), budownictwem (20%) oraz działalnością profesjonalną i techniczną (15%). W 2024 roku zaobserwowano szczególnie dynamiczny rozwój firm z sektora „usług IT" oraz „doradztwa biznesowego".

Środowisko

8. Środowisko

8.1. Utrzymanie zieleni

W 2024 roku na terenie Gminy Siechnice kontynuowano kompleksowe działania związane z utrzymaniem terenów zielonych. Prace obejmowały sadzenie i pielęgnację drzew, utrzymanie zieleni urządzonej oraz koszenie terenów publicznych. W ramach pielęgnacji objęto opieką 379 drzew, co stanowi znaczący wzrost w porównaniu do poprzedniego roku. Wydano 58 decyzji zezwalających na usunięcie drzew i krzewów, 2 decyzje mieszane oraz 4 decyzje odmowne.

Największą inwestycją w zakresie terenów zielonych było wykonanie nowych skwerów i nasadzeń, w tym: dwa skwery przy ulicach Lema i Leśmiana w Siechnicach, Skwer Babci i Dziadka w parku przy ulicy Sportowej w Siechnicach, Skwer Małgorzaty Kowcz w Smardzowie oraz skwer przy ulicy Miodowej w Iwinach. Na szczególną uwagę zasługuje Skwer Babci i Dziadka, gdzie posadzono różnorodną roślinność, w tym róże okrywowe, miskanty chińskie, hortensje bukietowe oraz tulipanowiec amerykański.

Na nowych skwerach przy ulicach Lema i Leśmiana w Siechnicach łącznie nasadzono 40 sztuk drzew różnych gatunków, w tym platany klonolistne, jesiony wyniosłe, lipy holenderskie oraz kasztanowce czerwone. Przed Urzędem Miejskim w Siechnicach zrealizowano projekt adaptacji centrum miasta do zmian klimatu poprzez nasadzenie 13 brzóz i 5 magnolii, co ma na celu zmniejszenie efektu miejskiej wyspy ciepła.

Fot. Skwer Babci i Dziadka przy ul. Sportowej w Siechnicach

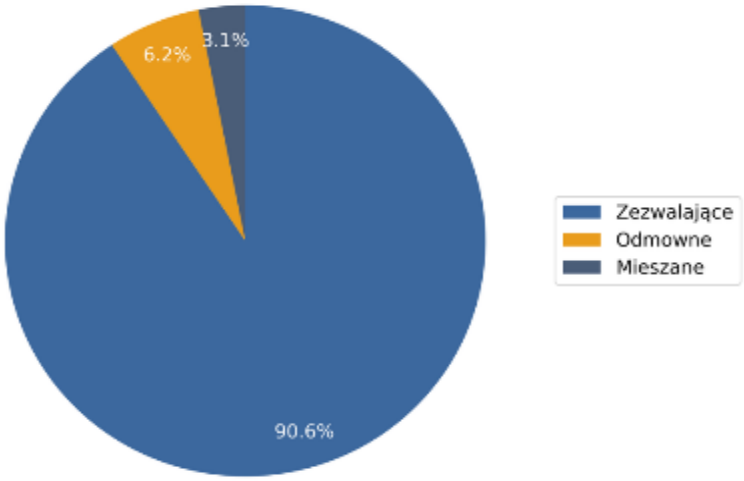

Ryc. 8.1.1. Struktura wydanych decyzji dotyczących drzew i krzewów w 2024 roku.

W ramach nowych inwestycji w zieleń miejską, szczególną uwagę poświęcono tworzeniu małych, lokalnych przestrzeni rekreacyjnych. Skwer przy ulicy Miodowej w Iwinach został wyposażony w 3 ławki parkowe i 4 stojaki rowerowe, tworząc przyjazną przestrzeń dla mieszkańców. Na terenie nowej Szkoły Podstawowej w Siechnicach przy ulicy Osiedlowej wykonano nasadzenia bluszczu pospolitego i wiciokrzewu Henry'ego, a w Szkole Podstawowej w Radwanicach urządzono betonowe donice z różnorodną roślinnością.

Fot. Skwer przy ul. Miodowej w Siechnicach

Realizowane projekty zieleni miejskiej w 2024 roku wykazują systematyczne podejście do tworzenia przyjaznych przestrzeni publicznych, łączących funkcje rekreacyjne z adaptacją do zmian klimatu. Szczególnie istotne są nasadzenia drzew przed Urzędem Miejskim, które stanowią przykład praktycznego zastosowania rozwiązań przeciwdziałających miejskiej wyspie ciepła.

8.2. Powietrze

W 2024 roku Gmina Siechnice kontynuowała działania na rzecz poprawy jakości powietrza. System monitoringu jakości powietrza obejmuje 23 stacje pomiarowe rozmieszczone na terenie gminy, które mierzą stężenia pyłów PM10 i PM2.5, temperaturę oraz wilgotność powietrza. Wybrane stacje dodatkowo monitorują poziomy dwutlenku azotu, dwutlenku siarki, tlenku węgla oraz poziom hałasu.

Program „Czyste Powietrze" w gminie Siechnice cieszył się znaczącym wzrostem zainteresowania. Złożono 496 wniosków o dofinansowanie, co stanowi wzrost o 24,3% w porównaniu do 399 wniosków w roku 2023. Zawarto 369 umów o dofinansowanie, a 207 przedsięwzięć zostało zakończonych. Łączna kwota wypłaconych dotacji dla zrealizowanych projektów wyniosła 3 204 242,62 zł.

Skuteczność programu potwierdza wysoki wskaźnik konwersji wniosków na umowy, który wyniósł 74,4%. Oznacza to, że trzy na cztery złożone wnioski kończyły się podpisaniem umowy o dofinansowanie. Spośród zawartych umów, 56,1% projektów zostało już zakończonych i rozliczonych.

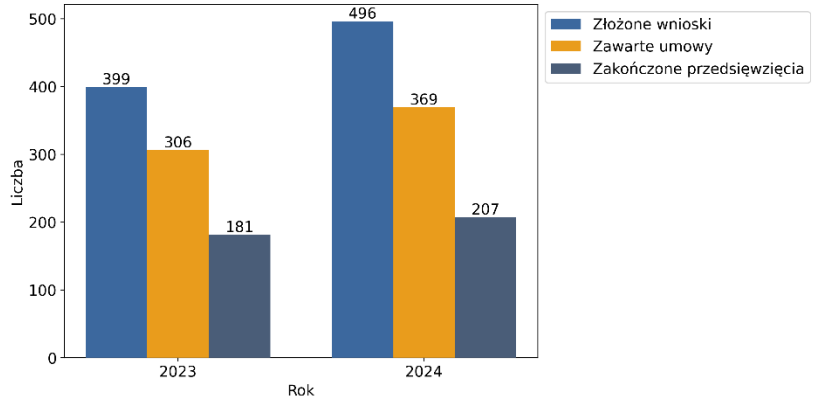

Ryc. 8.2.1. Realizacja programu "Czyste Powietrze" w latach 2023-2024

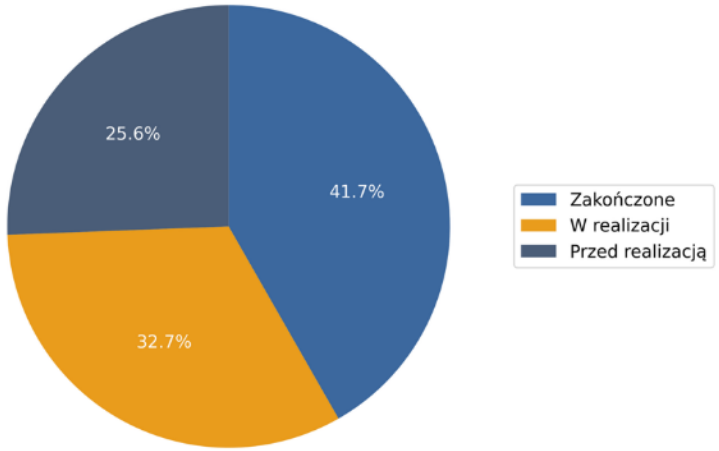

Ryc. 8.2.2 Status projektów w ramach programu „Czyste Powietrze" w 2024 roku

Tab. 8.2.1 Wskaźniki realizacji programu „Czyste Powietrze" w 2024 roku

Wskaźnik	Wartość
Liczba złożonych wniosków	**496**
Liczba zawartych umów	**369**
Liczba zakończonych projektów	**207**
Kwota wypłaconych dotacji (zł)	**3 204 242,62**

Program „Ciepłe Mieszkanie" również cieszył się zainteresowaniem mieszkańców - w 2024 roku podpisano 7 umowy na łączną kwotę 270 500,00 zł.

Program ten stanowi istotne uzupełnienie działań gminy w zakresie poprawy efektywności energetycznej budynków wielorodzinnych. Średnia wartość dofinansowania na jedną umowę wyniosła 38 642,00 zł, co pozwala na realizację kompleksowych modernizacji.

Program „Ciepłe Mieszkanie” ma duże znaczenie dla mieszkańców budynków wielorodzinnych, którzy nie mogą skorzystać z programu „Czyste Powietrze”. Realizowane inwestycje przyczyniają się do ograniczenia emisji zanieczyszczeń oraz poprawy komfortu życia poprzez modernizację systemów grzewczych i termomodernizację.

Realizacja programu jest monitorowana i wspierana przez punkt konsultacyjny działający w Urzędzie Miejskim w Siechnicach, który zapewnia mieszkańcom kompleksowe wsparcie w procesie aplikowania o środki oraz realizacji inwestycji.

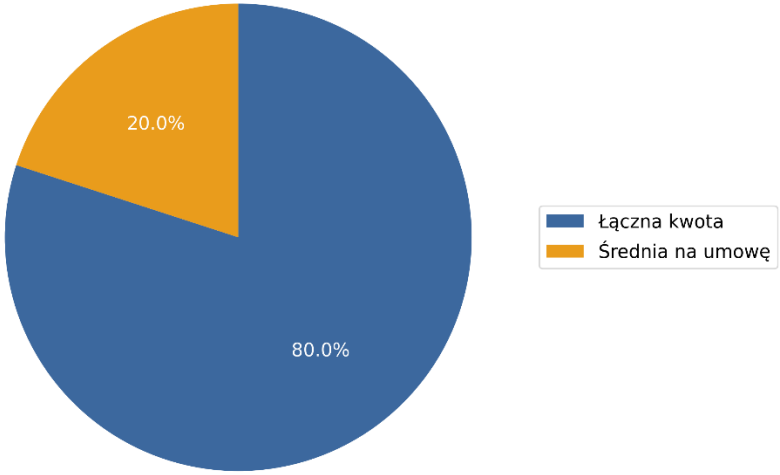

Ryc. 8.2.3. Struktura finansowania w programie „Ciepłe Mieszkanie" w 2024 roku

System monitoringu jakości powietrza w gminie Siechnice dostarcza mieszkańcom bieżących informacji o stanie powietrza poprzez stronę internetową oraz aplikację mobilną. Stacje pomiarowe zlokalizowane są w kluczowych punktach gminy, w tym przy placówkach oświatowych, obiektach użyteczności publicznej oraz w obszarach mieszkalnych.

Wśród elementów systemu wyróżnia się stacja zlokalizowana przy Elektrociepłowni „Czechnica", prowadząca rozszerzone pomiary obejmujące również stężenia dwutlenku siarki, dwutlenku azotu, tlenku węgla oraz ozonu. Dane pozyskiwane z tej stacji mają istotne znaczenie ze względu na jej położenie w sąsiedztwie dużego źródła emisji przemysłowych.

8.3. Gospodarka wodna

Gospodarka wodna w gminie Siechnice została wystawiona na próbę w związku z powodzią, która miała miejsce we wrześniu 2024 roku. Wezbranie było konsekwencją intensywnych opadów atmosferycznych w dorzeczu górnej i środkowej Odry oraz jej lewostronnych dopływów. Fala wezbraniowa na Odrze przemieszczała się w granicach gminy w dniach 15-23 września, osiągając kulminację 644 cm na wodowskazie w Trestnie w dniu 19 września. W wyniku powodzi powstały szkody w infrastrukturze drogowej i komunalnej oraz w rolnictwie. Łączna powierzchnia upraw dotkniętych powodzią wyniosła 250 ha, z czego na 217 ha szkody przekroczyły 70% plonu. Wielkość strat w uprawach rolnych oszacowano na 1 545 898,81 zł. Wśród najważniejszych zadań wynikających ze szkód powodziowych znalazły się: odbudowa drogi Blizanowice-Siechnice (500 000,00 zł), remont drogi Kotowice-śluza Ratowice (540 000,00 zł) oraz odbudowa mostu na drodze do Utraty (1 940 400,00 zł).

W ramach współpracy z Państwowym Gospodarstwem Wodnym Wody Polskie wykonano konserwację rzek Zielona, Struga Miłoszowska i Brochówka. Z budżetu Gminy współfinansowano prace konserwacyjne na ciekach podstawowych w kwocie 74 666,81 zł. W ramach członkostwa w Gminnej Spółce Wodnej przeprowadzono konserwację 22 507 mb rowów za kwotę 434 919,55 zł, co stanowi wzrost o 8,7% w stosunku do roku poprzedniego.

Tab. 8.3.1. Zestawienie szkód w rolnictwie spowodowanych powodzią w 2024 roku

Nazwa szkody	Wartość
Powierzchnia dotkniętych upraw	**250 ha**
Powierzchnia ze szkodami >70%	**217 ha**
Wartość strat	**1 545 898,81 zł**

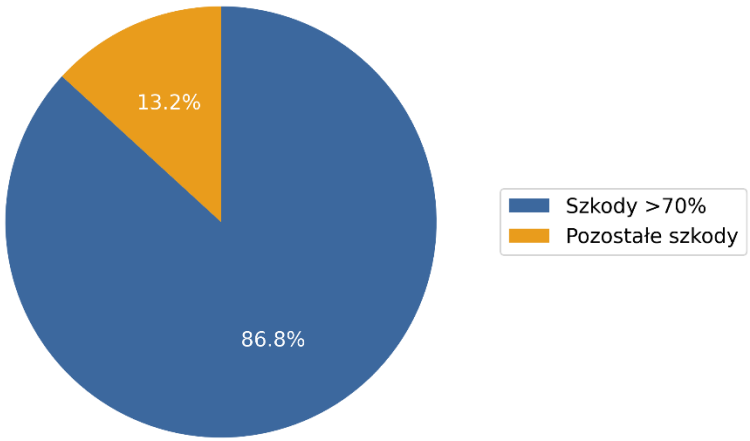

Ryc. 8.3.1. Struktura szkód w uprawach rolnych według stopnia zniszczenia

Program dotacji celowej na instalację urządzeń do gromadzenia i zagospodarowania wód opadowych cieszył się dużym zainteresowaniem mieszkańców. W 2024 roku na ten cel przeznaczono 45 593,93 zł, co stanowi wzrost o 22% w porównaniu do roku poprzedniego, kiedy kwota dotacji wynosiła 37 352,58 zł.

W ramach działań prewencyjnych i monitorujących, na terenie gminy funkcjonuje jeden wodowskaz na rzece Odrze w miejscowości Trestno. System ostrzegania i monitoringu opiera się na prognozach IMGW-PIB oraz bieżących informacjach hydrologiczno-meteorologicznych.

Doświadczenia z powodzi we wrześniu 2024 roku przyczyniły się do identyfikacji 11 obiektów hydrotechnicznych wymagających naprawy, co zostało zgłoszone do Zarządu Zlewni we Wrocławiu.

Działania przeciwpowodziowe podjęte przez Burmistrza Siechnic i podległe mu jednostki oraz mieszkańców gminy podczas powodzi we wrześniu 2024 r. wskazały jednoznacznie na konieczność aktualizacji Planu Operacyjnego Ochrony Przed Powodzią Gminy Siechnice. Niezwłocznie po wydarzeniach powodzi zorganizowane zostały spotkania międzygminne i międzyinstytucjonalne w celu nakreślenia kierunków wspólnych działań na wypadek powodzi w układzie zlewniowym, wykraczającym po za granice gmin.

Podjęte zostały działania w kierunku powołania zespołu do opracowania nowego Planu Operacyjnego Ochrony Przed Powodzią Gminy Siechnice, korespondującego z planami sąsiednich gmin i powiatów. Prace nad nowym dokumentem rozpoczęły się i obejmują następujące główne obszary zarządzania kryzysowego:

1. Wykaz podmiotów ochrony przeciwpowodziowej, ich kompetencje, obszary działania i współpracę między nimi.
2. Hydrografia i hydrologia rzek na obszarze gminy Siechnice (Odra, Oława, Zielona, Kuna).
3. Urządzenia hydrotechniczne, zbiorniki wodne, melioracje wodne.
4. Funkcjonowanie Wrocławskiego Węzła Wodnego.

5. System Monitoringu Państwowej Służby Hydrologiczno-Meteorologicznej, w tym prognozy, ostrzeżenia i komunikaty meteorologiczne i hydrologiczne.

6. System ostrzeżeń mieszkańców przed zagrożeniami.

7. Lokalny System Osłony Przeciwpowodziowej Gminy Siechnice (założenia koncepcyjne).

8. Scenariusze działań powodziowych.

9. Zasoby ludzkie i sprzętowe.

10. Udział służb ratowniczych w ochronie przeciwpowodziowej.

11. Udział wojska w ochronie przeciwpowodziowej.

12. Udział społeczności lokalnej w ochronie przeciwpowodziowej.

13. Magazyny środków ochrony przeciwpowodziowej.

14. Maszyny i środki transportu.

15. Ewakuacja ludności i zwierząt gospodarskich.

16. Ochrona zdrowia.

17. Pomoc społeczna.

18. Wolontariat.

19. Dokumentowanie przebiegu zagrożenia i działania służb zarządzania kryzysowego.

20. Media społecznościowe.

21. Działania doraźne po okresie powodzi i podtopień.

22. Szacowanie strat powodziowych.

23. Usuwanie skutków powodzi i podtopień.

Ponadto, mając na uwadze potencjalne zagrożenia podtopieniami lokalnymi, podjęto szerokie działania w kierunku polepszenia stanu utrzymania urządzeń melioracji wodnych na terenie gminy Siechnice. Oprócz ponad 100% wzrostu wydatków na działania techniczne zaplanowano aktualizację Studium Terenowego Gospodarki Wodno-Melioracyjnej na terenie gminy Siechnice (w trakcie opracowywania). Podjęto również działania w kierunku usprawnienia organizacji i wykonywania corocznych konserwacji cieków podstawowych zarządzanych przez Państwowe Gospodarstwo Wodne Wody Polskie.

8.4. Opieka nad zwierzętami i przeciwdziałanie bezdomności zwierząt

W 2024 roku Gmina Siechnice kontynuowała realizację programu opieki nad zwierzętami bezdomnymi oraz zapobiegania bezdomności zwierząt. W ramach programu odłowiono 9 psów, z czego 3 zostały odebrane przez właścicieli, a 5 znalazło nowych opiekunów poprzez adopcję. Jest to pozytywny wynik, gdyż żadne ze zwierząt nie musiało zostać przekazane do Ośrodka Pomocy Dla Zwierząt Niechcianych i Porzuconych w Gilowie.

Program obejmował szereg działań, w tym zapewnienie całodobowej opieki weterynaryjnej dla rannych zwierząt, interwencyjne odławianie bezdomnych zwierząt, opiekę w przytulisku oraz poszukiwanie nowych właścicieli. Szczególną uwagę poświęcono opiece nad wolno żyjącymi kotami, w tym ich dokarmianiu oraz ograniczaniu populacji poprzez zabiegi kastracji i sterylizacji.

Gmina prowadziła również działania edukacyjne wśród mieszkańców w zakresie właściwej opieki nad zwierzętami oraz znaczenia zabiegów sterylizacji i kastracji (pracownik merytoryczny i terenowy udzielali informacji w bezpośrednich rozmowach z mieszkańcami). W ramach gospodarki łowieckiej współpracowano z kołami łowieckimi, przygotowując opinie dotyczące planów łowieckich oraz informując mieszkańców o planowanych polowaniach zbiorowych.

Skuteczność programu opieki nad zwierzętami w 2024 roku potwierdza wysoki wskaźnik adopcji, który wyniósł 55,6% wszystkich odłowionych psów. Żadne ze zwierząt nie wymagało przekazania do schroniska w Gilowie. Dodatkowo 33,3% psów wróciło do swoich pierwotnych właścicieli, co potwierdza skuteczność systemu identyfikacji i informowania właścicieli.

Program charakteryzował się kompleksowym podejściem do problemu bezdomności zwierząt, łącząc działania interwencyjne z profilaktyką i edukacją. Dużą rolę odegrała współpraca z lokalnymi służbami weterynaryjnymi, które zapewniały całodobową opiekę zwierzętom poszkodowanym w zdarzeniach losowych.

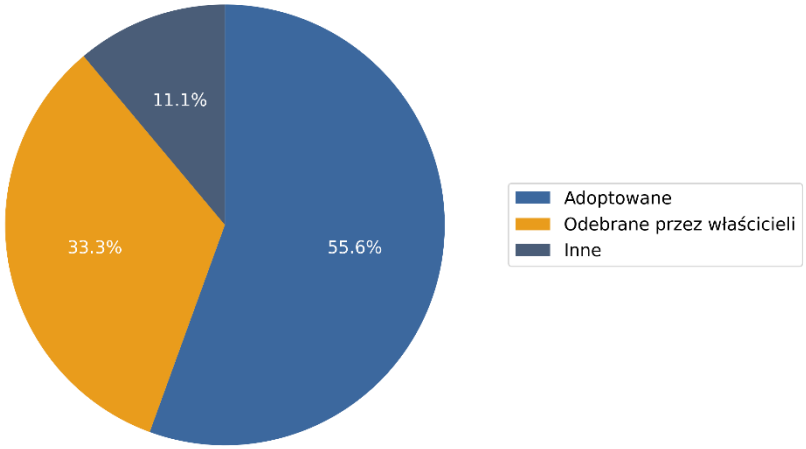

Ryc. 8.4.1. Struktura losów odłowionych psów w 2024 roku

Tab. 8.4.1. Zestawienie działań w zakresie opieki nad zwierzętami w 2024 roku

Rodzaj działania	Liczba przypadków
Odłowione psy	**9**
Odebrane przez właścicieli	**3**
Adopcje	**5**

Polityka Społeczna

9. Polityka Społeczna

9.1. Działalność Gminnego Ośrodka Pomocy Społecznej

W 2024 roku Gminny Ośrodek Pomocy Społecznej w Siechnicach objął wsparciem 126 rodzin (181 osób), co stanowi 0,7% mieszkańców gminy. Jest to wzrost o 20% w stosunku do roku poprzedniego, kiedy wsparciem objętych było 105 rodzin (176 osób). Największą grupę beneficjentów stanowiły osoby dotknięte długotrwałą lub ciężką chorobą (77 rodzin) oraz ubóstwem (70 rodzin). Znaczącą grupę stanowiły również osoby z niepełnosprawnością (46 rodzin). W ramach działań pomocowych wydano 1683 decyzje administracyjne, z czego tylko 74 były odmowne (4,4%). Do Samorządowego Kolegium Odwoławczego wniesiono odwołania od 6 decyzji, z czego 3 zostały uchylone do ponownego rozpatrzenia.

Ośrodek świadczył szeroki zakres usług opiekuńczych dla 33 osób w miejscu zamieszkania. Usługi te realizowane były w różnych miejscowościach gminy, z czego największa liczba świadczeniobiorców pochodziła z Siechnic (14 osób) oraz Radwanic (11 osób). W ramach programu „Posiłek w szkole i w domu" wsparciem objęto 21 osób dorosłych, którym dostarczano ciepłe posiłki do domów, realizując łącznie 3217 świadczeń.

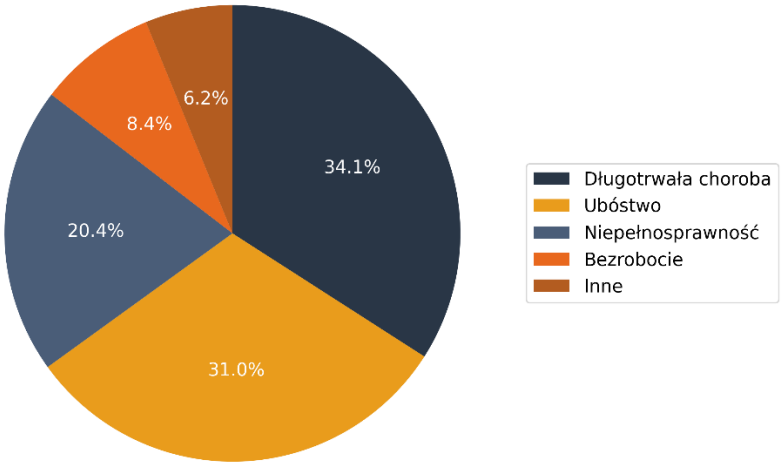

Ryc. 9.1.1. Główne powody przyznania pomocy społecznej w 2024 roku

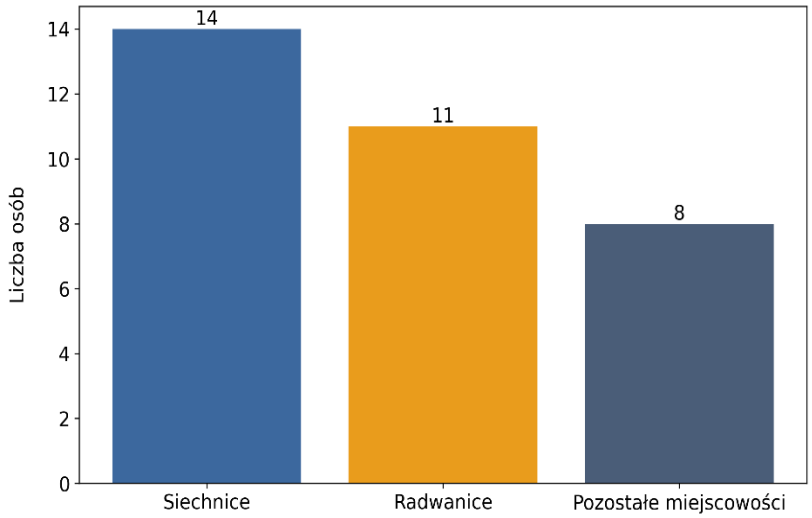

Ryc. 9.1.2. Rozkład usług opiekuńczych w głównych miejscowościach gminy w 2024 roku

Tab. 9.1.1. Szczegółowe zestawienie form pomocy w 2024 roku

Forma pomocy	Liczba świadczeń
Usługi opiekuńcze	**4 385**
Posiłki z dowozem	**3 217**
Zasiłki celowe i w naturze	**50**

W 2024 roku Ośrodek kontynuował realizację programów rządowych, w tym „Korpus Wsparcia Seniorów", z którego skorzystało 37 osób, oraz „Opieka wytchnieniowa", którą objęto 20 osób. Wprowadzono również nowe formy wsparcia, w tym usługę teleopieki, która wiąże się z udostępnieniem seniorom opasek bezpieczeństwa wyposażonych w przycisk SOS, czujnik upadku i lokalizator GPS. Działania te znacząco przyczyniły się do poprawy bezpieczeństwa i jakości życia seniorów w gminie.

9.2. Strategia Rozwiązywania Problemów Społecznych

W ramach realizacji Strategii Rozwiązywania Problemów Społecznych w 2024 roku nastąpił wzrost liczby rodzin objętych wsparciem do 126 (ze 105 w roku poprzednim). Szczególną uwagę poświęcono rodzinom z problemami opiekuńczo-wychowawczymi, realizując program „Akademia Rozwoju Rodziny", w którym wzięło udział 12 uczestników. Zorganizowano również warsztaty świąteczne, w których uczestniczyło 50 osób. W ramach działań asystentów rodziny wsparciem objęto 17 rodzin, w tym jedną w ramach programu „Za życiem".

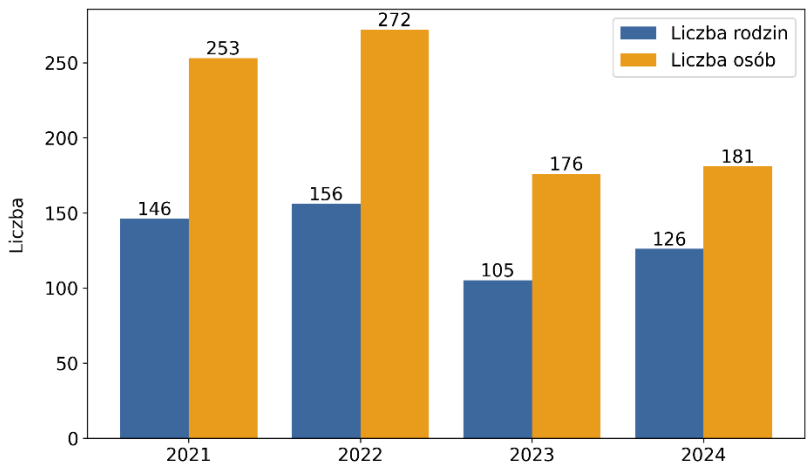

Ryc. 9.2.1. Trendy w zakresie wsparcia rodzin w latach 2021-2024

Tab. 9.2.1. Struktura wsparcia rodzin w 2024 roku

Typ wsparcia	Liczba rodzin	Liczba osób
Rodziny problemowe	16	52
Program "Za życiem"	1	5
Razem	17	57

W ramach działań profilaktycznych zorganizowano półkolonie „Siechnickie Lato 2024", w których uczestniczyło 150 dzieci oraz ferie zimowe dla 40 dzieci. Realizowano również programy rekomendowane w szkołach, którymi objęto 132 uczniów i 89 osób dorosłych.

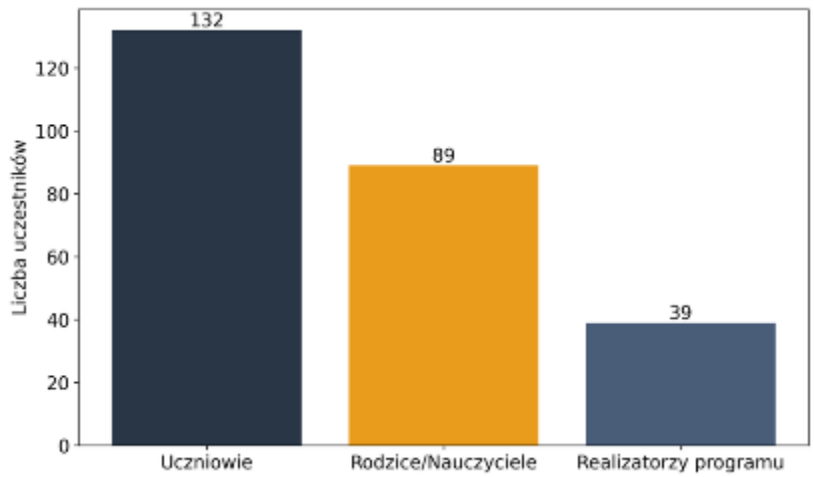

Ryc. 9.2.2. Uczestnicy programów profilaktycznych w szkołach w 2024 roku

9.3. Program Wspierania Rodziny

W 2024 roku w ramach Programu Wspierania Rodziny objęto wsparciem 17 rodzin (34 dzieci), w tym jedną rodzinę w ramach programu „Za życiem". Asystenci rodziny zakończyli pracę

z 5 rodzinami, z czego 4 osiągnęły założone cele współpracy. W ramach działań integracyjnych zorganizowano warsztaty świąteczne, w których uczestniczyło 50 osób. Przeprowadzono również wyjazdowe warsztaty umiejętności wychowawczych „Akademia Rozwoju Rodziny", w których wzięło udział 12 rodziców. Program obejmował zagadnienia związane z rozpoznawaniem i wyrażaniem emocji, budowaniem więzi z dzieckiem oraz rozwiązywaniem konfliktów w rodzinie.

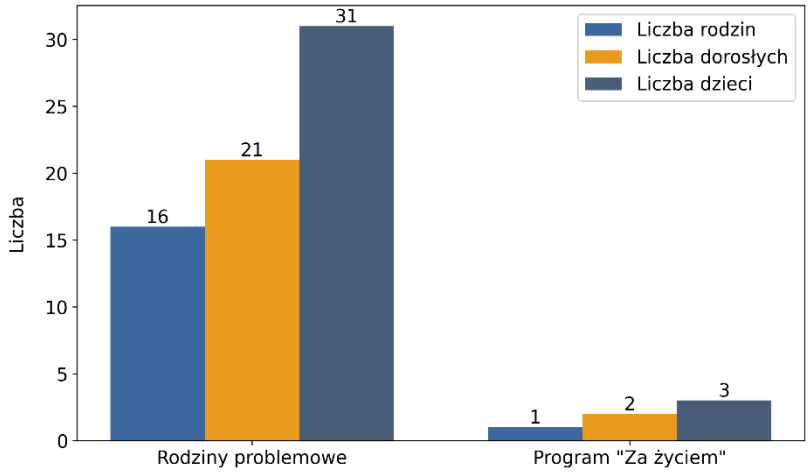

Ryc. 9.3.1. Pomoc udzielona rodzinom w ramach Programu Wspierania Rodziny w 2024 roku

W zakresie pieczy zastępczej w 2024 roku opieką objęto łącznie 41 dzieci. Największą grupę stanowiły rodziny zastępcze spokrewnione (16 dzieci) oraz niespokrewnione (13 dzieci). W rodzinnych domach dziecka przebywało 8 dzieci, w pieczy instytucjonalnej 3 dzieci, a w rodzinach zastępczych zawodowych 1 dziecko. W ramach działań profilaktycznych zorganizowano półkolonie „Siechnickie Lato 2024", w których uczestniczyło 150 dzieci, oraz ferie zimowe dla 40 dzieci. Realizowano również programy rekomendowane w szkołach, którymi objęto 132 uczniów i 89 osób dorosłych.

Tab. 9.3.1. Dzieci w pieczy zastępczej według form opieki w 2024 roku

Forma pieczy zastępczej	Liczba dzieci
Piecza instytucjonalna	**3**
Rodzinne domy dziecka	**8**
Rodziny zastępcze niespokrewnione	**13**
Rodziny zastępcze spokrewnione	**16**
Rodziny zastępcze zawodowe	**1**
Razem	**41**

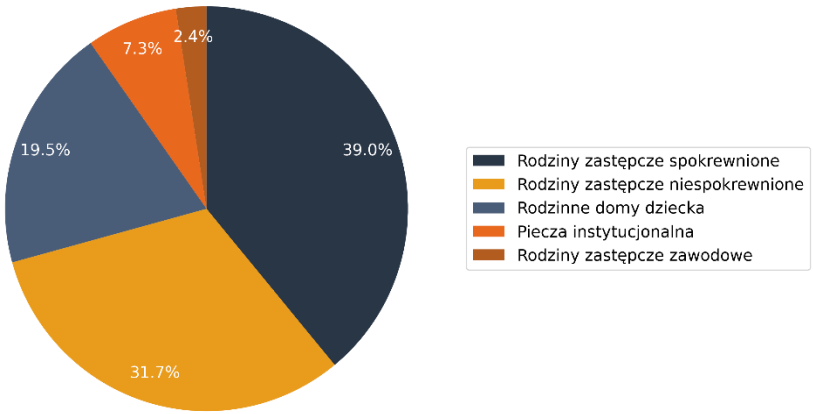

Ryc. 9.3.2. Rozkład form pieczy zastępczej w 2024 roku

W ramach działań wspierających rodziny zorganizowano szereg inicjatyw integracyjnych i edukacyjnych. Asystenci rodziny koordynowali zbiórki artykułów pierwszej potrzeby we współpracy z przedszkolami i szkołami podstawowymi. Zebrane dary, w tym artykuły spożywcze, odzież, zabawki i środki czystości, zostały przekazane najbardziej potrzebującym rodzinom przed świętami. Szczególnym wsparciem objęto rodziny z dziećmi z niepełnosprawnościami, zapewniając im kompleksową pomoc w ramach programu „Za życiem".

9.4. Profilaktyka uzależnień oraz przeciwdziałanie przemocy w rodzinie

W 2024 roku w ramach działań profilaktycznych i przeciwdziałania przemocy w rodzinie Gminna Komisja Rozwiązywania Problemów Alkoholowych rozpatrzyła 23 wnioski o podjęcie działań zmierzających do zobowiązania do podjęcia leczenia odwykowego. Wnioski pochodziły od członków rodzin (7), Grup Diagnostyczno-Pomocowych (12), GOPS (2) oraz kuratorów (2). Przeprowadzono rozmowy z 16 osobami, z czego 7 osób przyznało problem z nadużywaniem alkoholu i wyraziło zgodę na podjęcie leczenia lub konsultacje z terapeutą.

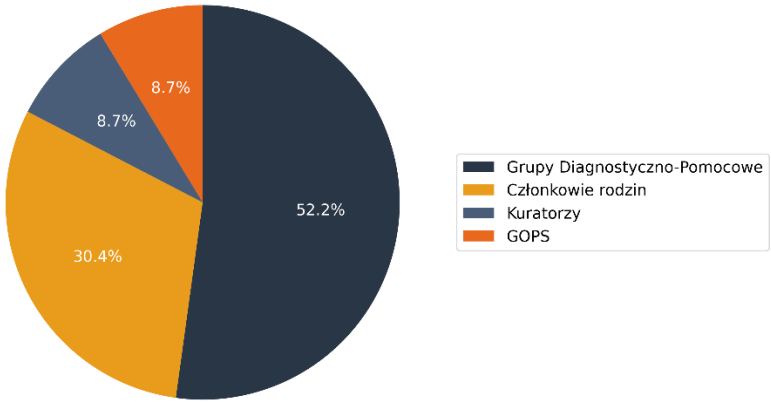

Ryc. 9.4.1. Źródła wniosków o leczenie odwykowe w 2024 roku

W zakresie przeciwdziałania przemocy w rodzinie w 2024 roku do Zespołu Interdyscyplinarnego wpłynęło 48 Niebieskich Kart. Zespół podjął decyzję o zamknięciu 44 Niebieskich Kart, w tym 12 z powodu zrealizowania indywidualnego planu pomocy i ustania przemocy domowej, a 32 z powodu braku zasadności podejmowania działań. Najczęściej występującymi formami przemocy były: przemoc psychiczna (44 przypadki) oraz fizyczna (34 przypadki).

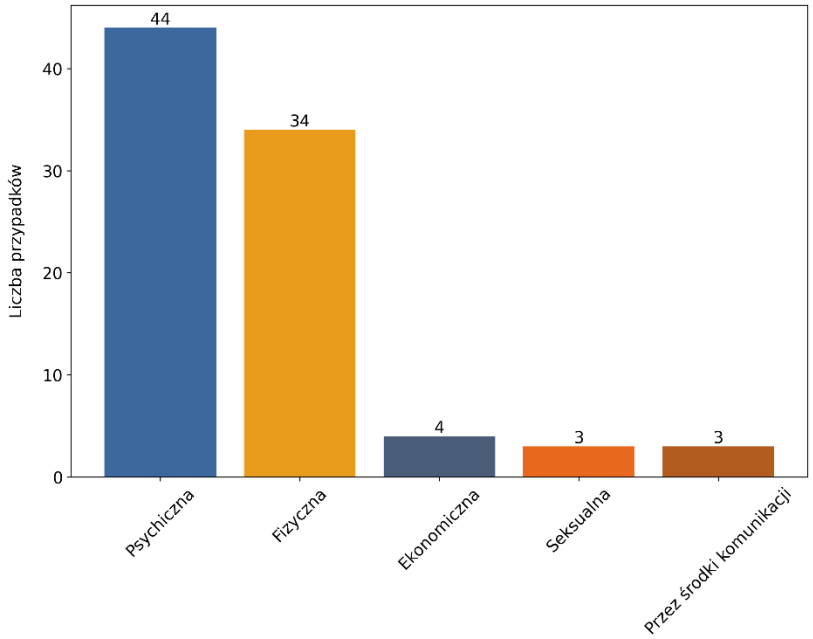

Ryc. 9.4.2. Formy przemocy domowej zgłoszone w 2024 roku

Tab. 9.4.1. Statystyka porad udzielonych w Punkcie Konsultacyjnym w 2024 roku

Rodzaj porady	Liczba porad
Osobom z problemem uzależnień	**43**
Członkom rodzin osób uzależnionych	**26**
Pomoc psychologiczna w rozwiązywaniu bieżących problemów	**228**

W ramach działań profilaktycznych zrealizowano projekt „Strefa STOP Przemocy", który obejmował szkolenia dla służb, działania informacyjno-edukacyjne oraz uruchomienie dedykowanego telefonu zaufania. Punkt Konsultacyjny udzielił łącznie 256 porad w zakresie przemocy domowej, w tym 239 porad osobom dotkniętym przemocą oraz 17 porad osobom stosującym przemoc. Prowadzona była również grupa wsparcia dla osób doświadczających przemocy, w której systematycznie uczestniczyło 5 osób.

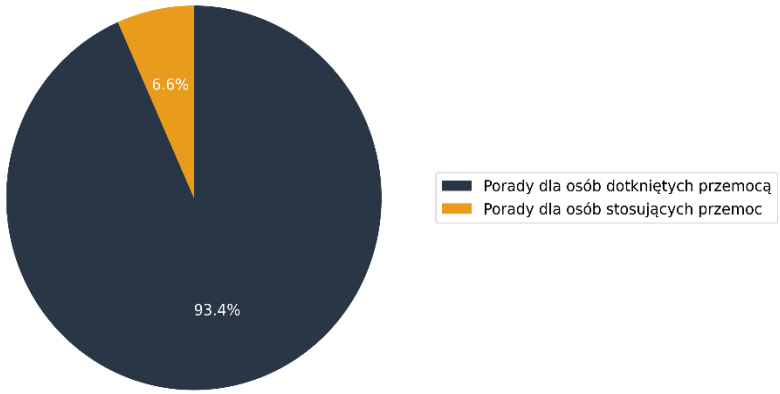

Ryc. 9.4.3. Struktura udzielonych porad w zakresie przemocy domowej w 2024 roku

9.5. Strategia Wsparcia Osób Starszych i Osób z Niepełnosprawnościami

W 2024 roku w ramach Strategii Wsparcia Osób Starszych i Osób z Niepełnosprawnościami zrealizowano szereg działań mających na celu poprawę jakości życia seniorów i osób z niepełnosprawnościami. Usługami opiekuńczymi objęto 33 osoby w miejscu zamieszkania, z czego największa liczba świadczeniobiorców pochodziła z Siechnic (14 osób) i Radwanic (11 osób). W ramach programu „Korpus Wsparcia Seniorów" wsparciem objęto 37 osób, wprowadzając innowacyjną usługę teleopieki z wykorzystaniem opasek bezpieczeństwa. Program „Opieka wytchnieniowa" objął 20 osób, w tym 9 dzieci z orzeczeniem o niepełnosprawności i 11 osób dorosłych ze znacznym stopniem niepełnosprawności.

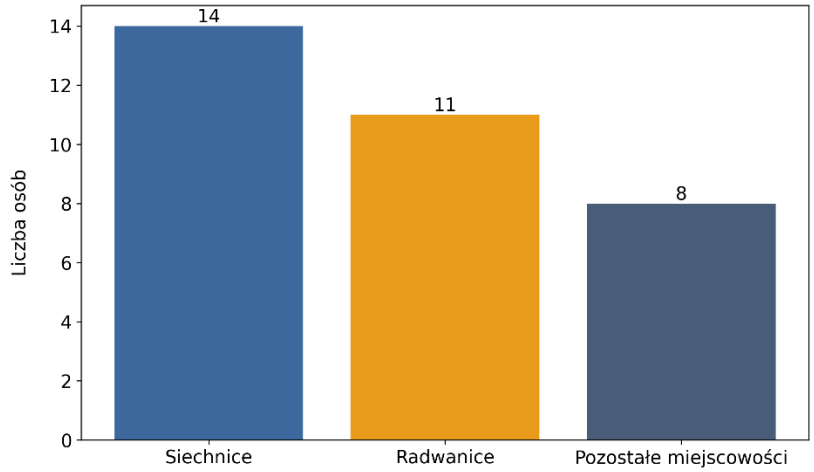

Ryc. 9.5.1. Rozkład usług opiekuńczych w głównych lokalizacjach w 2024 roku

Tab. 9.5.1. Realizacja programów wsparcia w 2024 roku

Program	Liczba beneficjentów
Korpus Wsparcia Seniorów	37
Opieka wytchnieniowa	20
Asystent osobisty osoby niepełnosprawnej	10

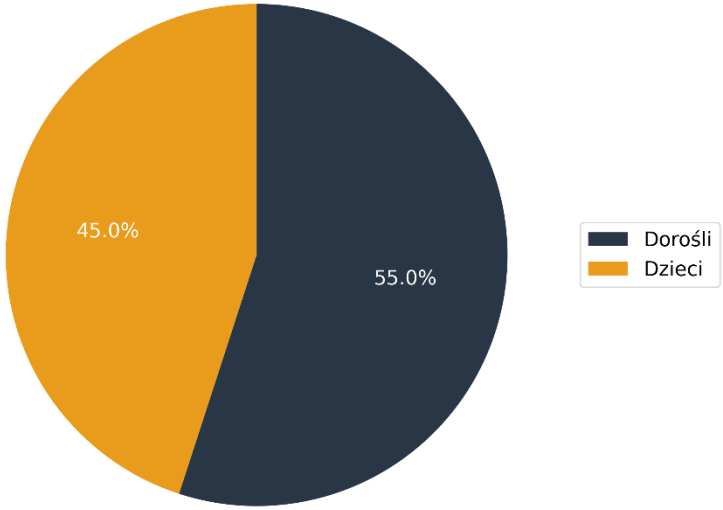

Ryc. 9.5.2. Struktura beneficjentów programu Opieka wytchnieniowa w 2024 roku

W ramach działań aktywizacyjnych Centrum Kultury w Siechnicach zorganizowało szereg zajęć dla seniorów, w tym zajęcia gimnastyczne, warsztaty jogi i relaksacji oraz warsztaty taneczne. W zajęciach uczestniczyło łącznie 1225 osób. Szczególnym zainteresowaniem cieszyły się Gminne Dni Seniora, podczas których zorganizowano wystawę fotograficzną, paradę kapeluszy oraz spotkania informacyjno-edukacyjne. Ponadto uruchomiono nowe kluby seniora w różnych miejscowościach gminy, oferując przestrzeń do aktywnego spędzania wolnego czasu i integracji społecznej.

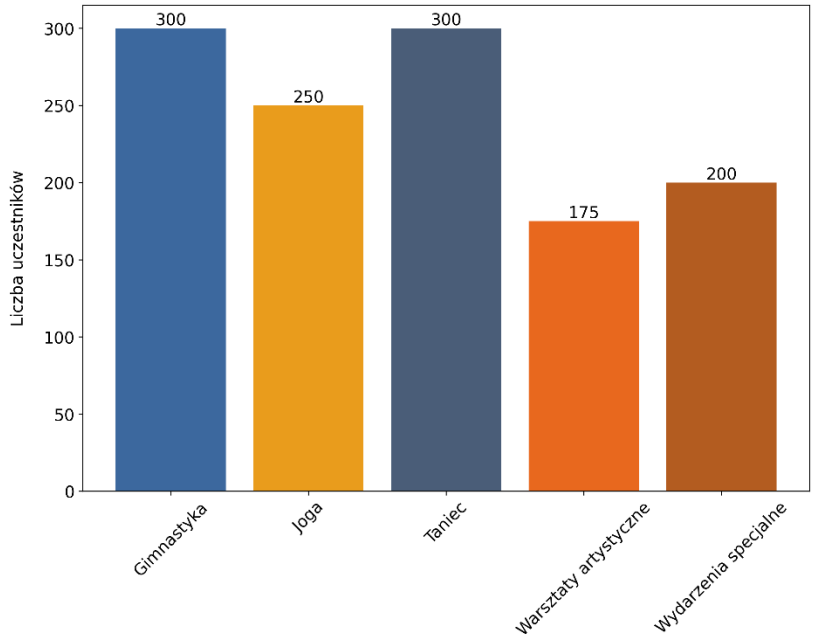

Ryc. 9.5.3. Uczestnictwo w zajęciach kulturalnych dla seniorów w 2024 roku

Oświata i Edukacja



10. Oświata i Edukacja

Gmina jest jednym z wielu podmiotów wpływających na pracę szkół i przedszkoli, w tym również na jakość ich ofert edukacyjnych i wychowawczych. Ze względu na ustawowy obowiązek zapewnienia obsługi finansowej, administracyjnej i gospodarczej oraz prowadzenia przedszkoli i szkół – jako zadanie własne – gmina ma szczególną rolę do spełnienia w procesie zapewniania jakości edukacji. Obsługę finansową placówek oświatowych prowadzi Zespół ds. Budżetu Edukacji (ZBE) funkcjonujący w Wydziale Edukacji (WE) w Urzędzie Miejskim w Siechnicach. W związku z dynamicznym rozwojem infrastruktury oświatowej na terenie Gminy Siechnice oraz rosnącymi wymaganiami w zakresie sprawozdawczości, rozliczeń budżetowych i nadzoru nad gospodarką finansową jednostek oświatowych, podjęto w listopadzie 2024 r. decyzję przekształcenia w roku 2025 dotychczasowego Wydziału Edukacji wraz z Zespołem ds. Budżetu Edukacji w Centrum Usług Wspólnych. Celem tej zmiany jest centralizacja i skonsolidowanie obsługi finansowej, kadrowej, księgowej, administracyjnej oraz IT, BHP, RODO wszystkich placówek oświatowych oraz zapewnienie jednolitych standardów, które poprawią przejrzystość, jakość i efektywność zarządzania finansami prowadzonych placówek, co ułatwi nadzór, planowanie budżetu oraz analizę wydatków w skali całej gminy. Zmiana ta pozwoli również na oszczędności finansowe poprzez ujednolicenie procedur, w szczególności w zakresie wspólnych zakupów (np. materiałów biurowych, środków czystości czy usług).

Choć przekształcenie Zespołu ds. Budżetu Edukacji w Centrum Usług Wspólnych (CUW) niesie ze sobą szereg korzyści organizacyjnych i finansowych, należy mieć świadomość, że proces ten wiąże się również z pewnymi zagrożeniami i wyzwaniami, do których można zaliczyć m.in.:

- Utrata autonomii przez dyrektorów placówek – przekazanie części kompetencji do CUW może ograniczyć możliwość elastycznego i szybkiego reagowania na potrzeby placówki;
- Wydłużenie procesów decyzyjnych – centralizacja może powodować opóźnienia w realizacji bieżących zadań administracyjnych;
- Trudności organizacyjne na etapie wdrażania – transformacja wymaga przygotowania nowych procedur, przeszkolenia pracowników i zapewnienia płynności działania w okresie przejściowym;
- Niepokój wśród pracowników administracji – obawy o zmianę zakresu obowiązków, warunków pracy lub redukcję etatów mogą wpływać na atmosferę i motywację;
- Ryzyko „maszynowego" podejścia – ujednolicenie procedur może prowadzić do spadku indywidualnego podejścia do specyficznych potrzeb każdej jednostki oświatowej.

Dlatego kluczowe znaczenie ma staranne zaplanowanie procesu tworzenia CUW, otwarta komunikacja z dyrektorami i personelem oraz zapewnienie narzędzi umożliwiających dostosowanie się do specyfiki poszczególnych placówek.

10.1. Stan organizacji placówek oświatowych

W roku szkolnym 2023/2024 Gmina Siechnice kontynuowała rozwój infrastruktury oświatowej. Sieć placówek obejmowała 5 szkół podstawowych, 3 przedszkola publiczne oraz Samorządowy Żłobek w Siechnicach. Wśród wydarzeń wartych odnotowania znalazło się oddanie do użytku nowego budynku szkoły podstawowej nr 2 przy ul. Osiedlowej 2 w Siechnicach, wyposażonego w 24 nowoczesne sale lekcyjne. Kompleks edukacyjny został dodatkowo wzbogacony o specjalistyczne pracownie informatyczne i językowe, stołówkę z zapleczem kuchennym, bibliotekę oraz dwie świetlice. Inwestycja o wartości ponad 41 milionów złotych została zrealizowana w standardzie budynku pasywnego, co przyczyni się do optymalizacji kosztów eksploatacyjnych. Nowy budynek szkoły podstawowej, wyposażony w nowoczesne rozwiązania technologiczne i energooszczędne, stanowi przykład innowacyjnego podejścia do projektowania obiektów edukacyjnych. Zastosowanie rozwiązań takich jak wentylacja z odzyskiem ciepła, pompy ciepła oraz energooszczędne oświetlenie LED pozwala na znaczące obniżenie kosztów eksploatacji przy jednoczesnym zapewnieniu komfortowych warunków do nauki.

W roku 2024 nastąpił znaczący wzrost liczby uczniów w placówkach oświatowych. Łączna liczba uczniów i wychowanków wzrosła z 5417 w 2023 roku do 5600 w 2024 roku, co stanowi wzrost o 3,4%. Największy przyrost odnotowano w szkołach podstawowych publicznych, gdzie liczba uczniów zwiększyła się z 3289 do 3400 uczniów. Przedszkola publiczne również odnotowały wzrost liczby wychowanków z 1181 do 1250 dzieci.

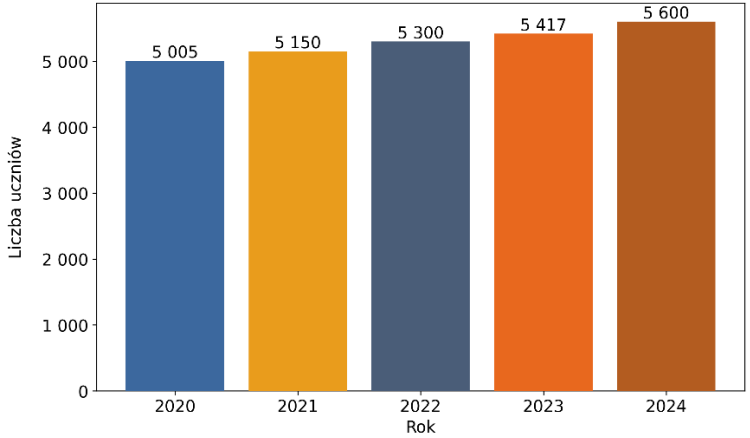

Ryc. 10.1.1. Liczba uczniów w placówkach oświatowych w latach 2020-2024

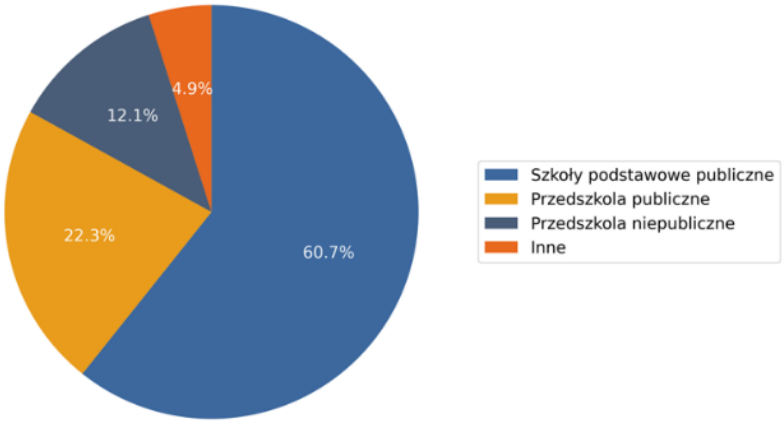

Ryc. 10.1.2. Struktura uczniów w placówkach oświatowych w 2024 roku

Tab. 10.1.1. Liczba oddziałów w placówkach oświatowych w 2024 roku

Typ placówki	Liczba oddziałów
Przedszkola publiczne	49
Szkoły podstawowe publiczne	144
Przedszkola niepubliczne	37
Inne formy wychowania przedszkolnego	1

Rozwój infrastruktury oświatowej w 2024 roku przyczynił się do poprawy warunków nauczania. Nowy budynek szkoły podstawowej, wyposażony w nowoczesne rozwiązania technologiczne i energooszczędne, stanowi przykład innowacyjnego podejścia do projektowania obiektów edukacyjnych. Zastosowanie rozwiązań takich jak wentylacja z odzyskiem ciepła, pompy ciepła oraz energooszczędne oświetlenie LED pozwala na znaczące obniżenie kosztów eksploatacji przy jednoczesnym zapewnieniu komfortowych warunków do nauki.

10.2. Finansowanie oświaty

W 2024 roku nastąpił znaczący wzrost nakładów na oświatę w gminie Siechnice. Subwencja oświatowa wzrosła z 33,97 mln zł w 2023 roku do 52,78 mln zł w 2024 roku, co stanowi wzrost o 55,4%. Zwiększenie finansowania było związane zarówno ze wzrostem liczby uczniów, jak i podwyższeniem standardu finansowego A na ucznia z 6098,69 zł do 8991,35 zł. Wskaźnik Di określający poziom finansowania zadań oświatowych wzrósł do 0,99, co świadczy o stabilnej sytuacji finansowej oświaty w gminie.

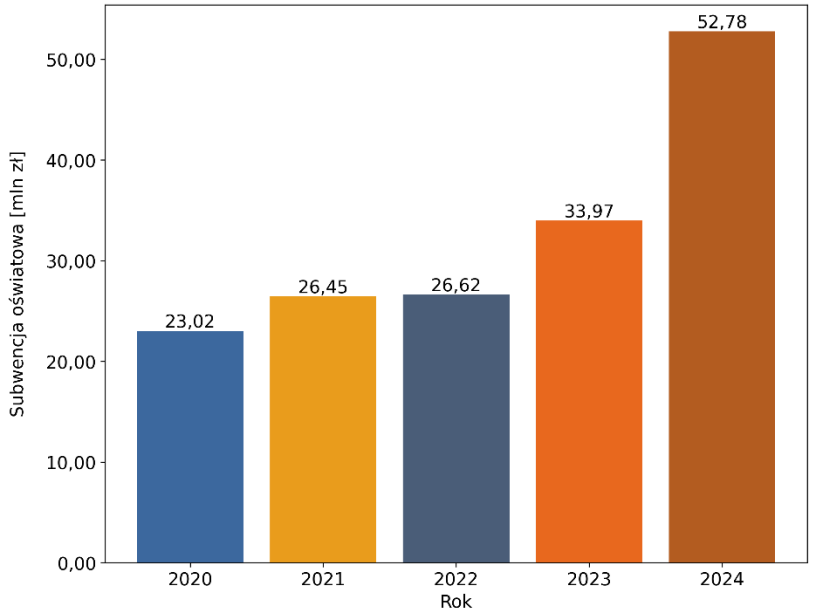

Ryc. 10.2.1. Wysokość subwencji oświatowej w latach 2020-2024

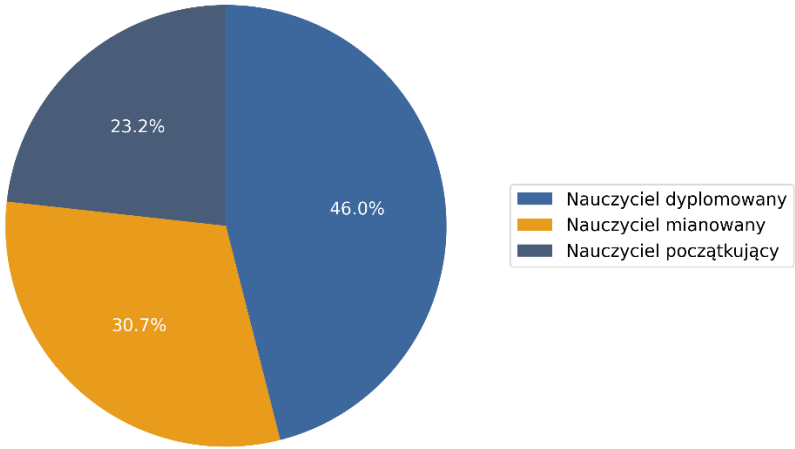

Ryc. 10.2.2 Struktura wydatków na wynagrodzenia nauczycieli w 2024 roku

Tab. 10.2.1. Wskaźniki finansowania oświaty w 2024 roku

Nazwa	Wartość
Subwencja oświatowa	**52 776 636 zł**
Standard finansowy A	**8 991,35 zł**
Wskaźnik Di	**0,99**

W zakresie wynagrodzeń nauczycieli w 2024 roku gmina Siechnice przeznaczyła łącznie 42,03 mln zł, z czego największą część stanowiły wynagrodzenia nauczycieli dyplomowanych (19,35 mln zł). Średnie wynagrodzenie nauczyciela początkującego wzrosło do 6354,58 zł, nauczyciela mianowanego do 7453,47 zł, a nauczyciela dyplomowanego do 9523,88 zł. Wszystkie grupy nauczycieli osiągnęły wymagane ustawowo średnie wynagrodzenia.

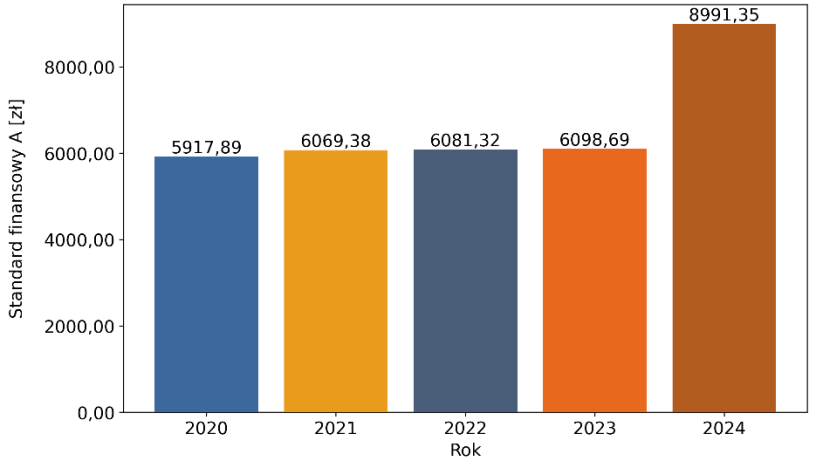

Ryc. 10.2.3 Wysokość standardu finansowego A w latach 2020-2024

Wzrost standardu finansowego A w 2024 roku o 47,4% w porównaniu do roku poprzedniego świadczy o zwiększeniu nakładów na jednego ucznia w systemie oświaty. Wzrost ten przekłada się bezpośrednio na możliwości finansowania zadań oświatowych przez gminę, w tym na realizację nowych inwestycji i poprawę jakości kształcenia. Dodatkowo gmina otrzymała wsparcie w ramach rezerwy części oświatowej subwencji ogólnej w wysokości 1,93 mln zł na doposażenie nowo wybudowanych obiektów oświatowych.

10.3. Realizacja art. 30a Karty nauczyciela

W 2024 roku gmina Siechnice w pełni zrealizowała wymogi art. 30a Karty Nauczyciela dotyczące średnich wynagrodzeń nauczycieli. Przeprowadzona analiza wykazała, że wszystkie grupy awansu zawodowego osiągnęły wymagane ustawowo średnie wynagrodzenia.

Analiza struktury zatrudnienia pokazuje, że największą grupę stanowią nauczyciele dyplomowani (38,5%), następnie nauczyciele mianowani (33,1%) oraz początkujący (28,4%). Łączna liczba etatów nauczycielskich w 2024 roku wyniosła 403,48.

Zatrudnienie w większości nauczycieli dyplomowanych i mianowanych przekłada się na skuteczniejsze nauczanie, lepsze wyniki uczniów oraz większe zróżnicowanie i indywidualizację pracy z dziećmi, umożliwiając jednocześnie sprawniejsze zarządzanie placówką, mniejszą rotację kadrową i efektywną realizację programów edukacyjnych.

Tab. 10.3.1. Średnie wynagrodzenia nauczycieli w 2024 roku

Stopień awansu zawodowego	Średnie wynagrodzenie [zł]	Liczba etatów
Nauczyciel początkujący	6 354,58	114,46
Nauczyciel mianowany	7 453,47	133,70
Nauczyciel dyplomowany	9 523,88	155,32

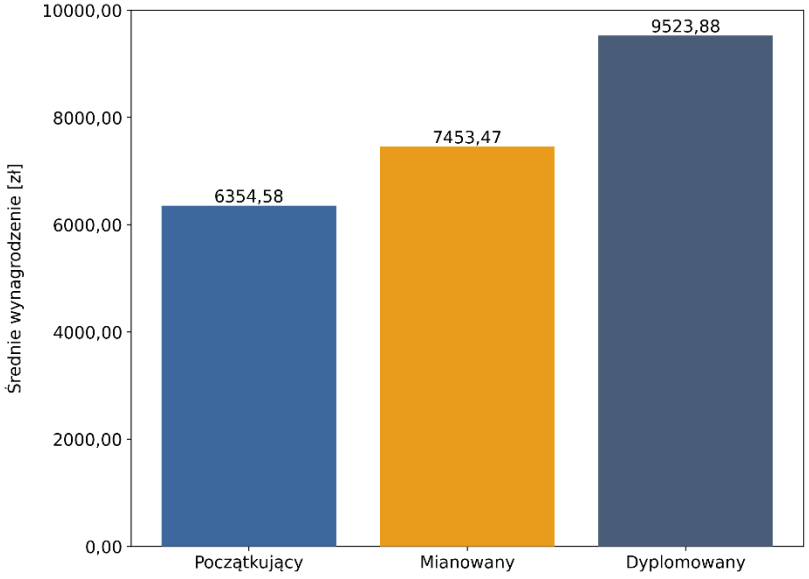

Ryc. 10.3.1. Średnie wynagrodzenia nauczycieli według stopnia awansu zawodowego w 2024 roku

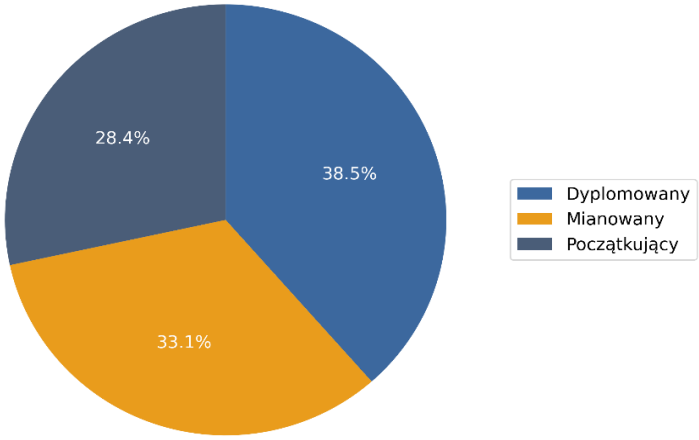

Ryc. 10.3.2. Struktura zatrudnienia nauczycieli według stopni awansu zawodowego w 2024 roku

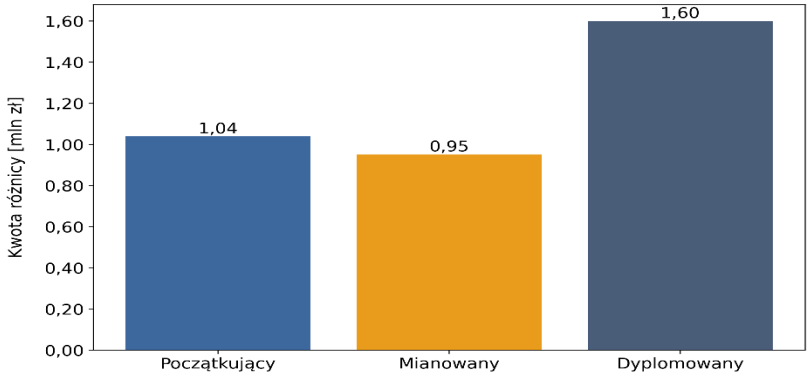

Ryc. 10.3.3. Kwoty różnicy wypłacone nauczycielom według stopni awansu zawodowego w 2024 roku

10.4. Dotacje celowe

W 2024 roku gmina Siechnice otrzymała znaczące wsparcie w ramach dotacji celowych na realizację zadań oświatowych. Dotacja podręcznikowa objęła 3021 uczniów w sześciu szkołach podstawowych, na którą przeznaczono łącznie 375 748,01 zł. Na zakup podręczników wydatkowano 256 329,41 zł, a na materiały ćwiczeniowe 119 418,60 zł. Dotacja przedszkolna wyniosła 5 683 336,00 zł i została przekazana na 1432 dzieci, co daje kwotę 3 968,81 zł na jedno dziecko rocznie.

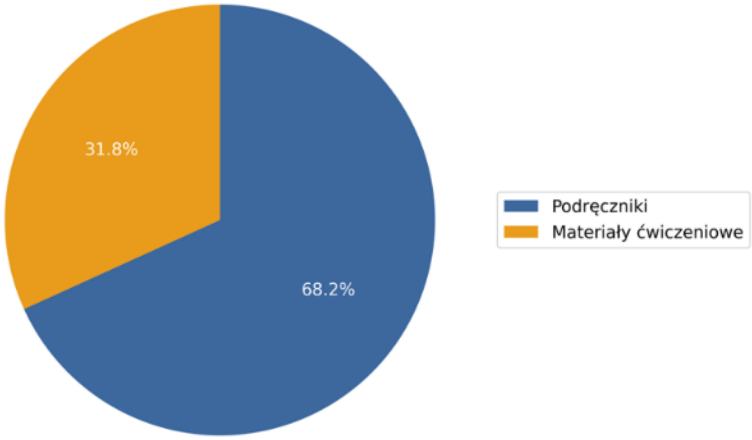

Ryc. 10.4.1. Struktura wydatków z dotacji podręcznikowej w 2024 roku

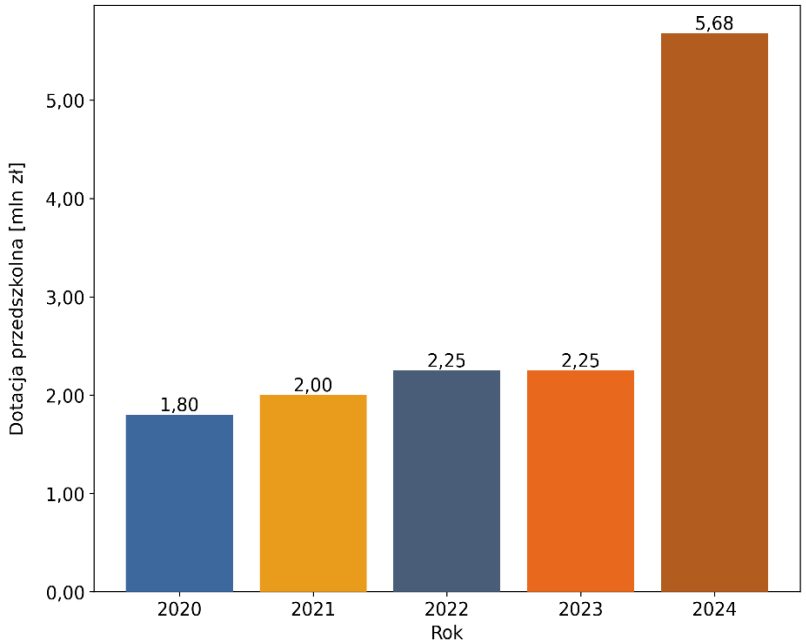

Ryc. 10.4.2. Wysokość dotacji przedszkolnej w latach 2020-2024

Tab. 10.4.1. Dotacje celowe w 2024 roku

Program	Kwota dotacji [zł]
Dotacja podręcznikowa	375 748,01
Dotacja przedszkolna	5 683 336,00
Aktywna tablica	70 000,00
Narodowy Program Rozwoju Czytelnictwa	9 000,00

W ramach programu „Aktywna tablica" dwie placówki otrzymały wsparcie w wysokości po 35 000 zł każda. Środki zostały przeznaczone na zakup nowoczesnych pomocy dydaktycznych. Program „Narodowy Program Rozwoju Czytelnictwa" objął dwie szkoły, które otrzymały po 4 500 zł na zakup książek i wyposażenie bibliotek. Dodatkowo w ramach programu „Posiłek w szkole i w domu" trzy placówki otrzymały łącznie 57 921,76 zł na doposażenie i poprawę standardu obecnie funkcjonujących stołówek szkolnych.

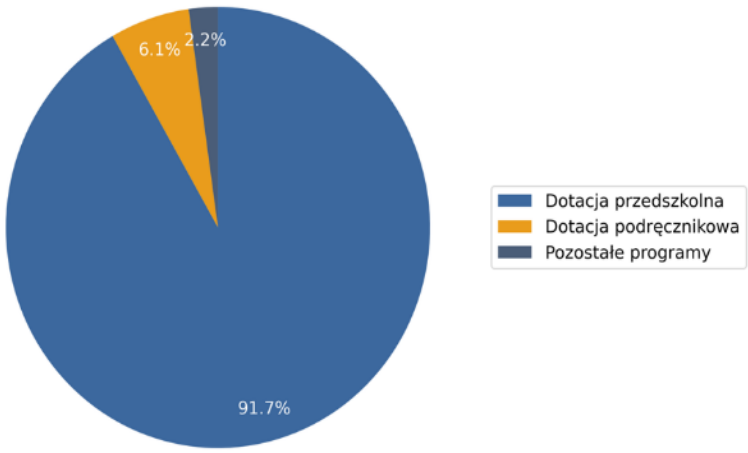

Ryc. 10.4.3 Struktura dotacji celowych w 2024 roku

Ważnym wsparciem dla pracowników żłobka był program dofinansowania wynagrodzeń w postaci dodatku motywacyjnego. W okresie od lipca do grudnia 2024 roku 29 pracowników Samorządowego Żłobka w Siechnicach otrzymało dodatki na łączną kwotę 165 477,46 zł. Program ten przyczynił się do zwiększenia motywacji kadry oraz poprawy jakości świadczonych usług opiekuńczych.

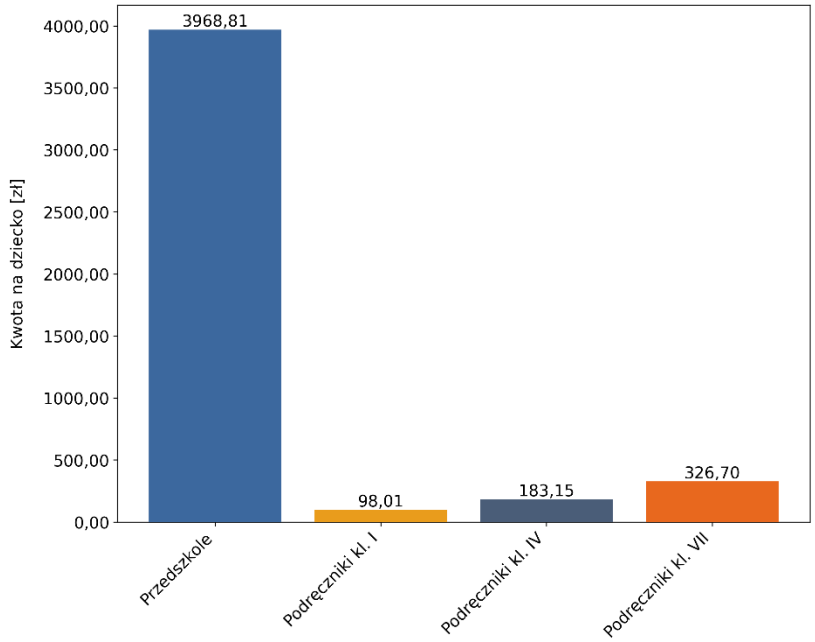

Ryc. 10.4.4 Wysokość dotacji w przeliczeniu na jedno dziecko w 2024 roku

10.5. Programy edukacyjne

W roku szkolnym 2023/2024 gmina Siechnice realizowała szereg programów edukacyjnych mających na celu rozwój kompetencji uczniów. Program „Umiem Pływać" objął 15 uczniów ze Szkoły Podstawowej w Żernikach Wrocławskich. Zajęcia odbywały się na basenie Termy Jakuba w Oławie w blokach 90-minutowych, łącznie 20 godzin lekcyjnych. Program był współfinansowany ze środków Ministerstwa Sportu i Urzędu Marszałkowskiego Województwa Dolnośląskiego przy wkładzie własnym gminy w wysokości 7 200 zł.

Program Szkolny Klub Sportowy realizowany był w 10 grupach w czterech szkołach podstawowych. Zajęcia odbywały się w 60-minutowych jednostkach treningowych, dwa razy w tygodniu. Program objął Szkołę Podstawową nr 1 w Siechnicach (2 grupy), Szkołę Podstawową nr 2 w Siechnicach (3 grupy), Szkołę Podstawową w Żernikach Wrocławskich (2 grupy) oraz Szkołę Podstawową w Radwanicach (3 grupy). Gmina wniosła opłatę roczną w wysokości 1 300 zł.

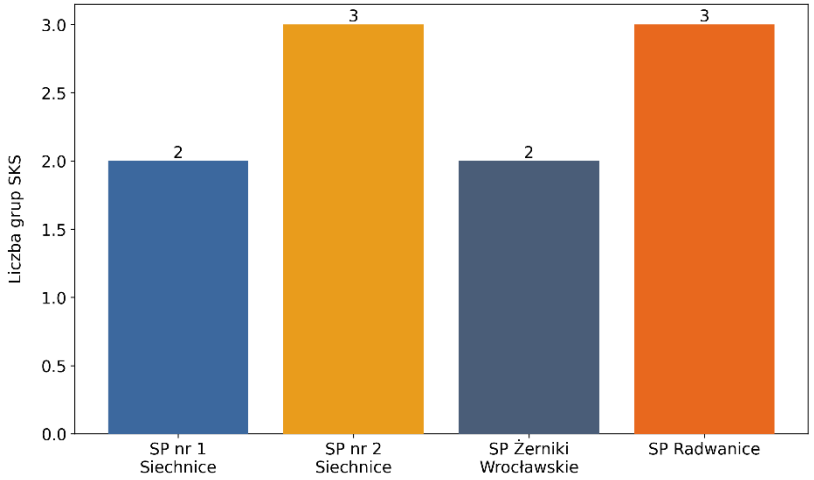

Ryc. 10.5.2. Liczba grup SKS w szkołach w 2024 roku

Program Sprawny Dolnoślązaczek, realizowany pod patronatem Marszałka Województwa Dolnośląskiego i wspierany przez Akademię Wychowania Fizycznego, objął uczniów klas I-III szkół podstawowych. W ramach programu dzieci zdobywały 6 sprawności: rowerzysty/turysty, gimnastyka, piłkarza, lekkoatlety, narciarza/łyżwiarza oraz pływaka/wodniaka. Nauczyciele wychowania fizycznego prowadzili zajęcia wspólnie z nauczycielami edukacji wczesnoszkolnej jako asystenci w klasach pierwszych.

Tab. 10.5.1. Realizacja programów edukacyjnych w 2024 roku

Program	Liczba uczestników	Koszt [zł]
Umiem Pływać	15	7 200
Szkolny Klub Sportowy	150	1 300
Sprawny Dolnoślązaczek	250	w ramach etatu

10.6. Działania Samorządowego Żłobka w Siechnicach

W 2024 roku Samorządowy Żłobek w Siechnicach realizował szereg istotnych działań, skupiających się głównie na rozbudowie placówki oraz organizacji życia codziennego dzieci.

W 2024 roku kontynuowano II etap rozbudowy żłobka przy ul. Adama Mickiewicza. W ramach inwestycji powstanie nowe skrzydło o powierzchni około 400 m², mieszczące cztery oddziały żłobkowe, zaplecze socjalne oraz rozdzielnię kuchenną. Dodatkowo przewidziano budowę nowego placu zabaw oraz zagospodarowanie terenu wokół budynku, w tym montaż ławek, koszy na śmieci, oświetlenia fotowoltaicznego oraz nasadzenia zieleni. Wartość całej inwestycji przekracza 5 mln zł brutto, z czego znaczną część pokryją dofinansowania z programu „MALUCH+ 2022–2029" oraz Krajowego Planu Odbudowy. Zaplanowana rozbudowa istniejącego żłobka z 90 do 300 miejsc okazała się być przewymiarowana. Pomimo pozyskanych środków finansowych, okazało się, że rzeczywiste zapotrzebowanie na nowe miejsca dla dzieci jest znacznie mniejsze niż przewidywano. W efekcie prawdopodobnie nie zostanie wykorzystany pełny potencjał rozbudowy, co wskazuje na konieczność lepszego dopasowania planowanych inwestycji do faktycznych potrzeb społeczności.

W roku 2024 żłobek zorganizował szereg wydarzeń integracyjnych i edukacyjnych dla dzieci, w tym:

- Dzień Babci i Dziadka
- Bal Karnawałowy
- Koncerty gordonowskie pt.
- Powitanie Wiosny
- Warsztaty wielkanocne
- Dzień Książki dla Dzieci
- Dzień Mamy Dzień Taty
- Dzień Dziecka
- Zakończenie roku żłobkowego

Rekrutacja do Samorządowego Żłobka w Siechnicach na rok 2024/2025 odbyła się w kwietniu 2024 r. Proces rekrutacyjny

przeprowadzono elektronicznie w systemie NABOR.PCSS. Wyniki ogłoszono 29 kwietnia 2024 r., a rodzice dzieci przyjętych mieli czas do 17 maja 2024 r. na złożenie deklaracji pobytu. Na liście rezerwowej znalazło się 59 dzieci, które zostały objęte opieką w prywatnych żłobkach funkcjonujących na terenie gminy.

Wprowadzenia w życie ustawy z dnia 12 czerwca 2024 r. o wspieraniu rodziców w aktywności zawodowej oraz w wychowaniu dziecka „Aktywny Rodzic", na mocy której rodzice wychowujących małe dzieci mogli wybrać jedno z trzech dedykowanych świadczeń, w tym świadczenie „Aktywnie w żłobku" w wysokości 1500 zł miesięcznie spowodowało, że wszystkie prywatne placówki oraz Samorządowy Żłobek wprowadziły opłatę za pobyt dziecka w wysokości 1500 zł. Sytuacja ta przyczyniła się do spadku konkurencyjności pomiędzy żłobkami działającymi na terenie gminy. Jednakowa, przewidywalna opłata ujednoliciła warunki finansowe, co w większym stopniu ukierunkowało wybór rodziców na lokalizację i dostępność miejsc, niż na koszty usług.

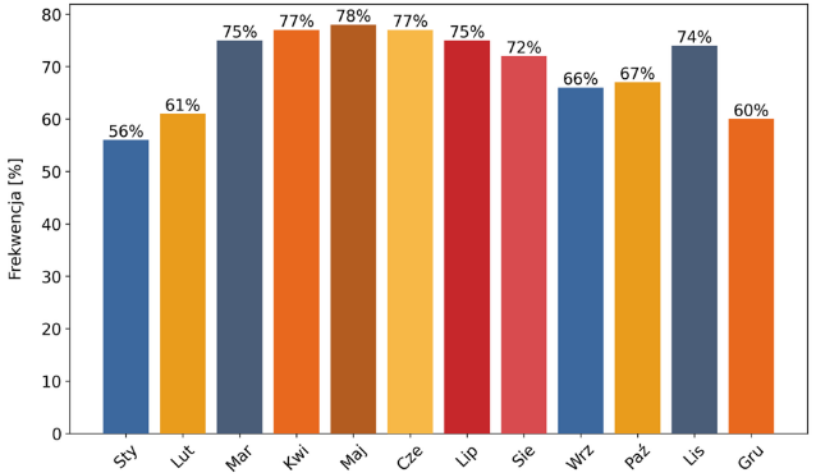

Ryc. 10.6.1. Frekwencja w Samorządowym Żłobku w Siechnicach w 2024 roku

Tab. 10.6.1. Nabór do żłobka w latach 2020-2024

Rok	Liczba wolnych miejsc	Liczba wniosków	Lista rezerwowa
2020	57	121	64
2021	52	129	77
2022	54	133	79
2023	48	114	66
2024	48	154	59

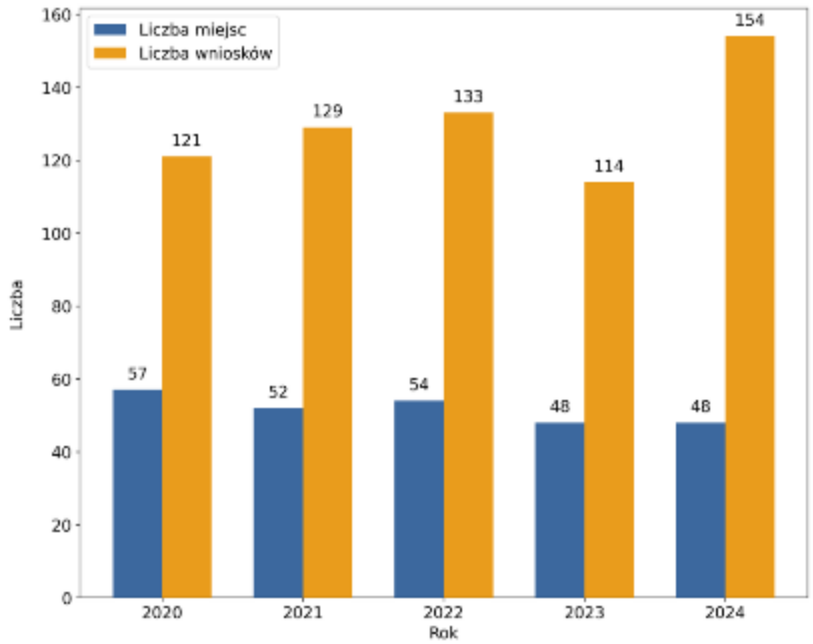

Ryc. 10.6.2. Porównanie liczby miejsc i złożonych wniosków w latach 2020-2024

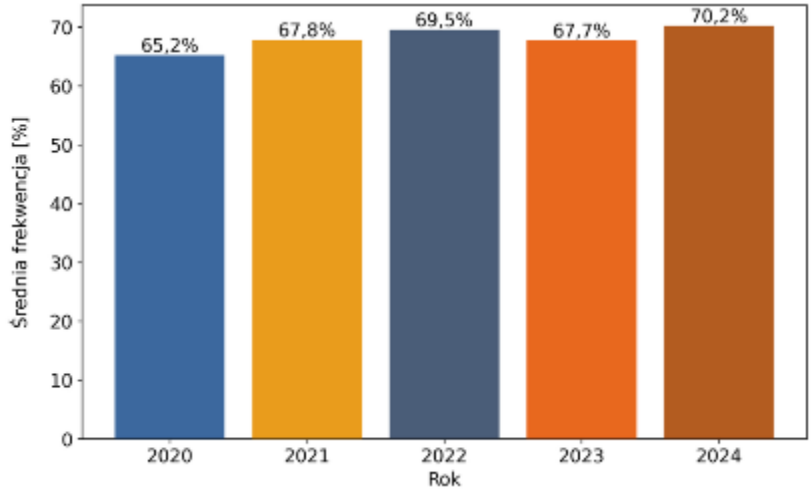

Ryc. 10.6.3. Średnia roczna frekwencja w latach 2020-2024

Działania podjęte w 2024 roku znacząco przyczyniły się do rozwoju infrastruktury żłobka oraz wzbogacenia oferty edukacyjnej i opiekuńczej dla najmłodszych mieszkańców gminy Siechnice.

Kultura

11. Kultura

11.1. Działania Centrum Kultury

W 2024 roku Centrum Kultury w Siechnicach zorganizowało szereg wydarzeń kulturalnych i artystycznych dla mieszkańców gminy. Działalność obejmowała organizację koncertów, spektakli teatralnych, warsztatów oraz imprez plenerowych. Szczególnym zainteresowaniem cieszyły się wydarzenia plenerowe takie jak Dni Siechnic, które przyciągnęły ponad 1600 uczestników, oraz Dożynki w Bogusławicach z udziałem blisko 1000 osób. Centrum Kultury zorganizowało również nowe cykliczne wydarzenia jak „Roztańczony Rynek" - 5 tematycznych spotkań tanecznych oraz zainicjowało 3 nowe festiwale: Festiwal Radości, Uśmiechu i Zabawy, Festiwal Sztuki Scenicznej im. Franciszka Pieczki oraz Festiwal Literacki „Dwie Wieże". W ramach działalności edukacyjnej zorganizowano warsztaty zimowe i letnie dla dzieci i młodzieży, w których łącznie wzięło udział ponad 400 uczestników.

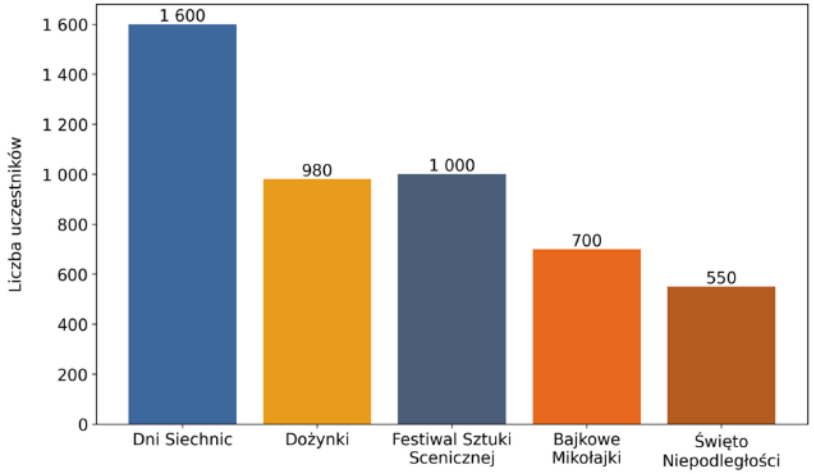

Ryc. 11.1.1. Frekwencja na głównych wydarzeniach plenerowych w 2024 roku

Tab. 11.1.1 Warsztaty zorganizowane przez Centrum Kultury w 2024 roku

Rodzaj warsztatów	Liczba edycji	Liczba uczestników
Warsztaty zimowe	**6**	**70**
Warsztaty letnie	**12**	**335**

Centrum Kultury w 2024 roku znacząco rozszerzyło swoją ofertę o nowe formaty wydarzeń. Wprowadzono innowacyjne formy aktywności jak „Roztańczony Rynek", który przyciągał średnio 100 uczestników na każde spotkanie. Warsztaty letnie cieszyły się szczególnym zainteresowaniem, gromadząc prawie pięciokrotnie więcej uczestników niż warsztaty zimowe. W ramach działalności edukacyjno-kulturalnej zorganizowano łącznie 18 cykli warsztatowych, w których wzięło udział 405 uczestników. Nowo wprowadzone festiwale wzbogaciły ofertę kulturalną gminy, prezentując różnorodne formy sztuki od literatury po sztukę sceniczną.

11.2. Działania Klubów i Bibliotek

W 2024 roku kluby i biblioteki Centrum Kultury w Siechnicach prowadziły intensywną działalność kulturalno-edukacyjną. W ramach struktury działało 6 klubów i świetlic oraz 7 bibliotek publicznych. Placówki te zorganizowały łącznie ponad 200 różnorodnych wydarzeń, w tym warsztaty artystyczne, spektakle teatralne, koncerty, prelekcje podróżnicze oraz imprezy okolicznościowe. Wydarzenia plenerowe oraz warsztaty wakacyjne cieszyły się dużym zainteresowaniem – udział wzięło w nich rekordowe 335 osób. Biblioteki aktywnie promowały czytelnictwo, organizując spotkania autorskie, warsztaty literackie oraz wydarzenia tematyczne, takie jak Narodowe Czytanie czy Noc Bibliotek.

Analiza działalności klubów i bibliotek w 2024 roku pokazuje największą aktywność w czerwcu (18 wydarzeń) oraz październiku (20 wydarzeń). Najliczniejszą grupę stanowiły warsztaty artystyczne – zorganizowano ich łącznie 45, co może świadczyć o dużym zainteresowaniu tego rodzaju formą spędzania czasu. Kluby przyciągnęły największy odsetek uczestników (45% wszystkich odwiedzających), potwierdzając swoją rolę w życiu kulturalnym gminy. Biblioteki, które odpowiadały za 30% całkowitej frekwencji, realizowały działania promujące czytelnictwo poprzez różnorodne formy aktywności, w tym 30 spotkań autorskich.

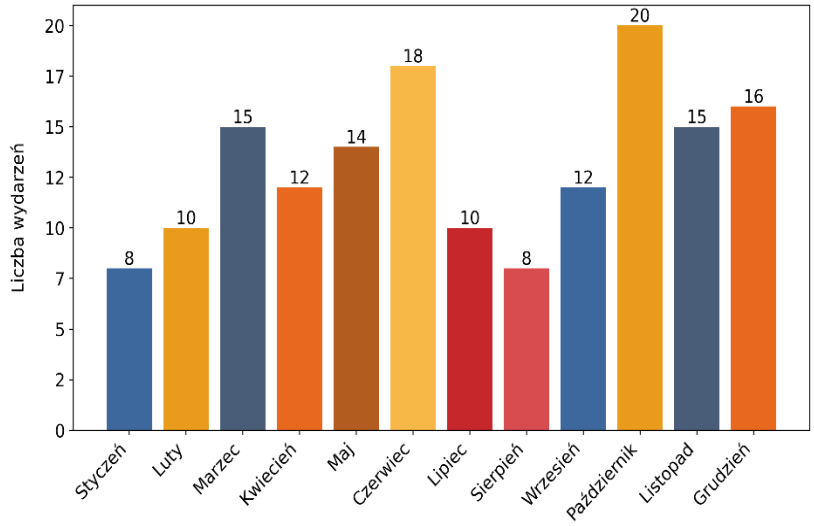

Ryc. 11.2.1. Liczba wydarzeń w klubach i bibliotekach w poszczególnych miesiącach 2024 roku

Tab. 11.2.1. Rodzaje wydarzeń zorganizowanych w klubach i bibliotekach w 2024 roku

Rodzaj wydarzenia	Liczba
Warsztaty artystyczne	45
Spektakle teatralne	25
Koncerty	20
Prelekcje podróżnicze	15
Spotkania autorskie	30
Wydarzenia plenerowe	23

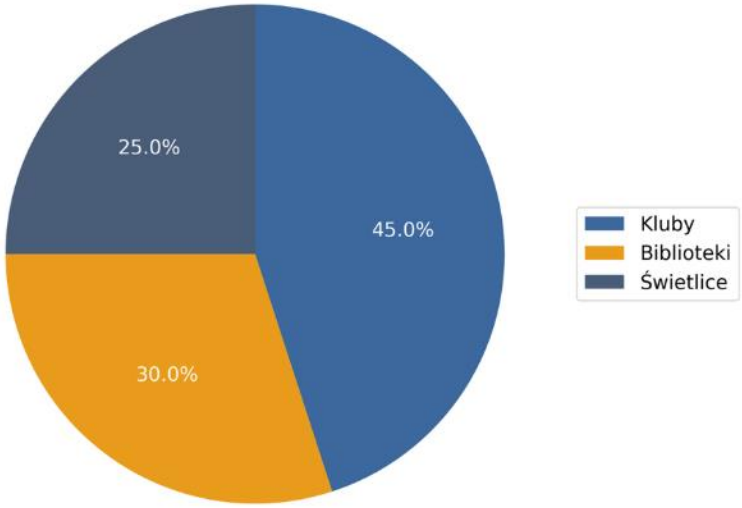

Ryc. 11.2.2. Udział w sumie uczestników wydarzeń według typu placówki w 2024 roku

11.3. Wydarzenia kulturalne

W 2024 roku kalendarz wydarzeń kulturalnych w gminie był bardzo bogaty i różnorodny. Szczególnym zainteresowaniem cieszyły się obchody świąt państwowych, w tym Narodowego Święta Niepodległości, które zgromadziły rekordową liczbę mieszkańców. Program obejmował bieg niepodległościowy, uroczystą mszę świętą z udziałem pocztów sztandarowych, koncert patriotyczny oraz widowiskowy pokaz teatru ognia. Istotnym elementem życia kulturalnego były także wydarzenia plenerowe, takie jak Dni Siechnic czy dożynki gminne, które integrowały społeczność lokalną. Również nowo organizowane festiwale: Festiwal Radości, Uśmiechu i Zabawy, Festiwal Sztuki Scenicznej im. Franciszka Pieczki oraz Festiwal Literacki „Dwie Wieże" spotkały się z bardzo pozytywnym przyjęciem mieszkańców.

W 2024 roku największe natężenie wydarzeń kulturalnych przypadło na okres letni, w którym odbyło się 35% wszystkich imprez. Za najbardziej udane przedsięwzięcie można uznać Dni Siechnic, które zgromadziły 1600 uczestników – była to najwyższa frekwencja spośród wszystkich wydarzeń kulturalnych. Nowe festiwale wzbogaciły ofertę – Festiwal Sztuki Scenicznej przyciągnął 1000 osób, Festiwal Radości 700 uczestników, a Festiwal Literacki 200 osób. Wydarzenia były rozplanowane tak, aby mieszkańcy mieli stały dostęp do różnorodnych form aktywności przez cały rok.

Tab. 11.3.1 Festiwale zorganizowane w 2024 roku

Nazwa festiwalu	Termin	Liczba uczestników
Festiwal Radości, Uśmiechu i Zabawy	1 czerwca	700
Festiwal Sztuki Scenicznej	18-20 października	1000
Festiwal Literacki "Dwie Wieże"	30 listopada - 1 grudnia	200

Na szczególną uwagę zasługują wydarzenia:

Festiwal Radości, Uśmiechu i Zabawy - pierwsza edycja festiwalu odbyła się 1 czerwca na siechnickim rynku. To wyjątkowe wydarzenie skierowane do najmłodszych mieszkańców gminy, oferujące bogaty program animacji, warsztatów i występów. Szczególnym zainteresowaniem cieszyła się "Dziecięca wyprzedaż garażowa", gdzie najmłodsi mogli sprzedawać i wymieniać się zabawkami, książkami i innymi przedmiotami. Festiwal przyciągnął 700 uczestników, stając się doskonałą przestrzenią integracji dla rodzin z dziećmi oraz promocji twórczej aktywności wśród najmłodszych.

Fot. Festiwal Radości, Uśmiechu I Zabawy

Festiwal Sztuki Scenicznej im. Franciszka Pieczki - pierwsza edycja festiwalu odbyła się w dniach 18-20 października, gromadząc 1000 uczestników. Wydarzenie zostało stworzone z myślą o dostarczeniu mieszkańcom gminy różnorodnych form sztuki scenicznej. Podczas festiwalu zaprezentowano trzy różne formy artystyczne: poemat jazzowy "Jazzowa Bona" w wykonaniu Artura i Ewy Żmijewskich, komedię "Lola, lalka miłości" z udziałem znanych aktorów oraz spektakl muzyczno-taneczny "Kto ma klucz" w wykonaniu Emilii Komarnickiej i Stefano Terrazzino. Szczególnym gościem wydarzenia był syn patrona festiwalu, Piotr Pieczka, który podzielił się wspomnieniami o swoim ojcu - wybitnym aktorze.

Fot. Festiwal Sztuki Scenicznej im. Franciszka Pieczki

Dni Siechnic - flagowe wydarzenie gminy, które w 2024 roku odbyło się w dniach 14-16 czerwca, przyciągając rekordową liczbę 1600 uczestników. Trzydniowy program obejmował występy znanych artystów, w tym: Liber & Mezo, Danzel, Sound n Grace, Alicja Janosz oraz lokalnych zespołów jak Kantata i Dzwiękodzieło. Towarzyszyły im liczne atrakcje pozasceniczne: wesołe miasteczko, jarmark, strefa gastronomiczna, warsztaty dla dzieci, turniej szachowy, zajęcia jogi, pokazy taneczne i zumba. Dni Siechnic stanowią ważny element integracji społeczności lokalnej, prezentując różnorodność jednocześnie różnorodność kulturalną gminy i oferując mieszkańcom wysokiej jakości rozrywkę.

Fot. Dni Siechnic

Festiwal Literacki "Dwie Wieże" - pierwsza edycja festiwalu odbyła się w dniach 30 listopada - 1 grudnia w Bibliotece Publicznej w Siechnicach. W programie znalazły się warsztaty literacko-plastyczne, prelekcje oraz spotkania autorskie z lokalnymi i ogólnopolskimi twórcami, w tym Anną Paszkiewicz, Aleksandrą Warchoł, Katarzyną Osuch, Klaudią Piróg, Joanną Mielewczyk i Mieczysławem Gorzką. Dodatkowe atrakcje obejmowały spacer przez filmowe Siechnice, gry planszowe oraz dyskotekę. Festiwal, gromadząc 200 uczestników, stanowił doskonałą okazję do promocji czytelnictwa i literatury wśród mieszkańców gminy.

Fot. Festiwal Literacki “Dwie Wieże”

Fot. „Roztańczony Rynek”

"Roztańczony Rynek" - nowa inicjatywa obejmująca 5 tematycznych spotkań tanecznych, oraz "Dożynki - Święto Plonów", które w 2024 roku odbyły się w Bogusławicach, gromadząc niemal 1000 uczestników. Warto również wspomnieć o wydarzeniach patriotycznych, w tym obchodach Święta Niepodległości, które obejmowały m.in. Bieg Niepodległości, uroczystą mszę świętą, koncert patriotyczny oraz widowiskowy pokaz Teatru Ognia z iluminacją na budynku ratusza.

Młodzieżowa Rada i Rada Seniorów

12. Młodzieżowa Rada i Rada Seniorów

Rok 2024 był przełomowym okresem dla rozwoju samorządności w gminie Siechnice, zarówno wśród młodzieży jak i seniorów. W lutym 2024 roku powołano pierwszą w historii gminy Radę Seniorów, która rozpoczęła swoją kadencję na lata 2024-2026. Równolegle przeprowadzono wybory do kolejnej kadencji Młodzieżowej Rady Gminy, w których wyłoniono 17 młodych radnych reprezentujących różne okręgi wyborcze. Ciekawym aspektem jest zróżnicowanie wiekowe młodzieżowych radnych - od 13 do 17 lat, co zapewnia reprezentację różnych grup wiekowych młodzieży.

Młodzieżowa Rada Gminy w nowej kadencji charakteryzuje się szeroką reprezentacją środowisk szkolnych - 12 radnych uczęszcza do szkół podstawowych na terenie gminy, a pozostali do szkół ponadpodstawowych poza jej obszarem. Utworzono 7 okręgów wyborczych, w tym specjalny okręg w Urzędzie Miejskim dla uczniów szkół spoza gminy. Największą reprezentację, bo aż 6 mandatów, przyznano okręgowi nr 7.

Powołanie Rady Seniorów stanowi ważny krok w kierunku zwiększenia partycypacji społecznej osób starszych w życiu gminy. Rada pełni funkcje konsultacyjne i opiniodawcze, a jej pierwszą przewodniczącą została Elżbieta Świech. Wśród planowanych działań Rady znajduje się współpraca z Młodzieżową Radą Gminy, której celem jest budowanie dialogu międzypokoleniowego oraz wspólne inicjatywy na rzecz rozwoju lokalnej społeczności.

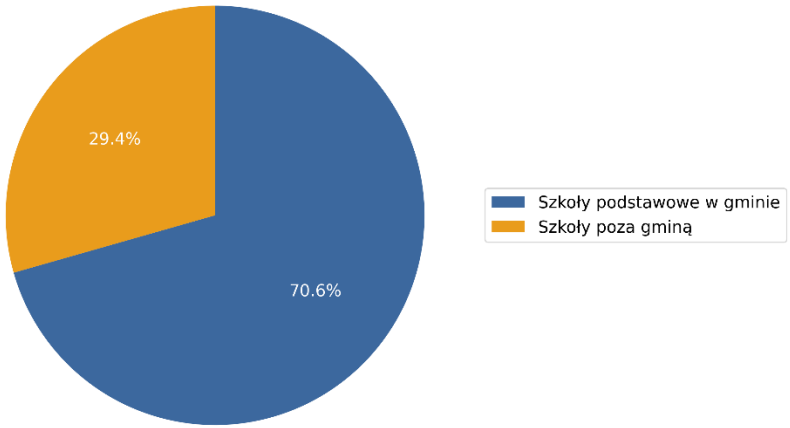

Ryc. 12.1 Struktura Młodzieżowej Rady Gminy według miejsca pobierania nauki

Tab. 12.1. Podział mandatów w okręgach wyborczych Młodzieżowej Rady Gminy

Okręg wyborczy	Liczba mandatów
SP nr 1 w Siechnicach	2
SP nr 2 w Siechnicach	3
PSP w Świętej Katarzynie	3
SP w Radwanicach	2
SP w Żernikach Wrocławskich	3
KSP w Kotowicach	2
Urząd Miejski w Siechnicach	6

Fot. Młodzieżowa Rady Gminy

Współpraca z Organizacjami Pozarządowymi

13. Współpraca z organizacjami pozarządowymi

W 2024 roku Gmina Siechnice aktywnie współpracowała z organizacjami pozarządowymi, przeznaczając łącznie 778 500,00 zł na realizację zadań publicznych. Największa część środków, wynosząca 475 000,00 zł (61% całości), została przekazana na rozwój kultury fizycznej, wspierając 14 różnych organizacji sportowych. Na działania społeczne i kulturalne przeznaczono 178 000,00 zł (23%), które rozdzielono między 17 organizacji. Dodatkowo, w ramach wsparcia rozwoju sportu, przyznano dotację w wysokości 110 000,00 zł (14%), a w trybie pozakonkursowym rozdysponowano 15 500,00 zł (2%) między 4 organizacje.

Ważnym aspektem współpracy było wsparcie działań sportowych, gdzie dofinansowano szeroki zakres dyscyplin, od piłki nożnej przez karate po gimnastykę artystyczną. W ramach działań społecznych znaczące środki przeznaczono na wsparcie seniorów (73 300,00 zł) oraz działania związane z bezpieczeństwem publicznym (35 250,00 zł). Program współpracy z organizacjami pozarządowymi był realizowany w sposób transparentny, z zachowaniem zasad pomocniczości i efektywności, co przyczyniło się do wzmocnienia lokalnej społeczności i rozwoju różnorodnych inicjatyw społecznych.

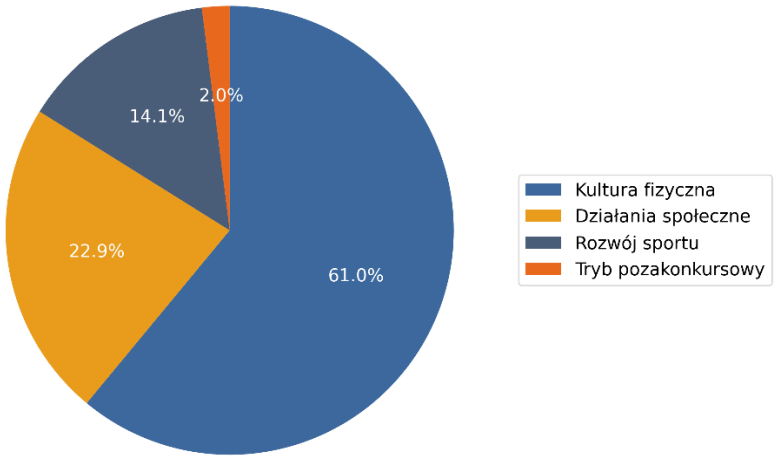

Ryc. 13.1. Podział środków finansowych na poszczególne kategorie wsparcia w 2024 roku

Tab. 13.1. Liczba wspartych organizacji w poszczególnych kategoriach

Kategoria	Kultura fizyczna	Działania społeczne	Tryb pozakonkursowy
Liczba organizacji	14	17	4

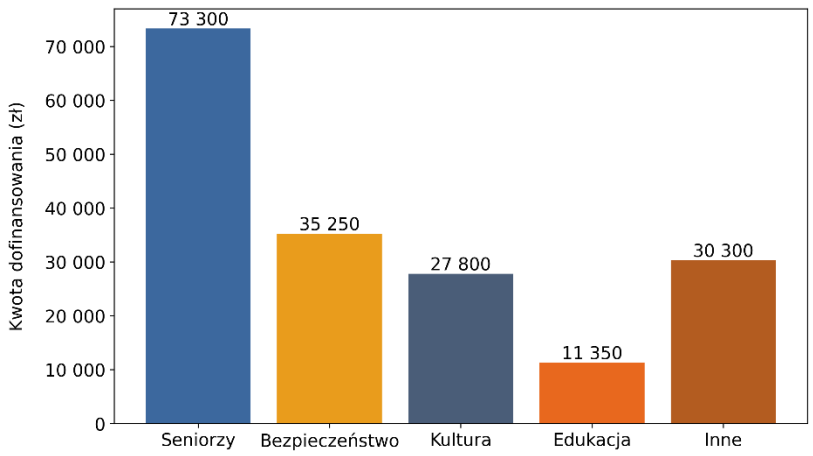

Ryc. 13.2. Podział środków na działania społeczne według kategorii

Opieka Zdrowotna

14. Opieka zdrowotna

W 2024 roku Zespół Opieki Zdrowotnej w Świętej Katarzynie kontynuował świadczenie kompleksowych usług medycznych dla mieszkańców gminy Siechnice. Liczba zadeklarowanych pacjentów wzrosła do 21 614 osób, co stanowi wzrost o 7% w porównaniu do roku poprzedniego, kiedy to liczba ta wynosiła 20 196 osób. Szczególnie istotny był rozwój opieki koordynowanej, w ramach której zrealizowano 6 273 świadczenia dla 2 669 pacjentów. System ten obejmował pięć ścieżek diagnostycznych: kardiologiczną, diabetologiczną, endokrynologiczną, pulmonologiczną oraz nefrologiczną.

Tab. 14.1. Konsultacje specjalistyczne w 2024 roku

Specjalizacja	Liczba porad
Endokrynologia	**79**
Pulmonologia	**42**
Kardiologia	**3**

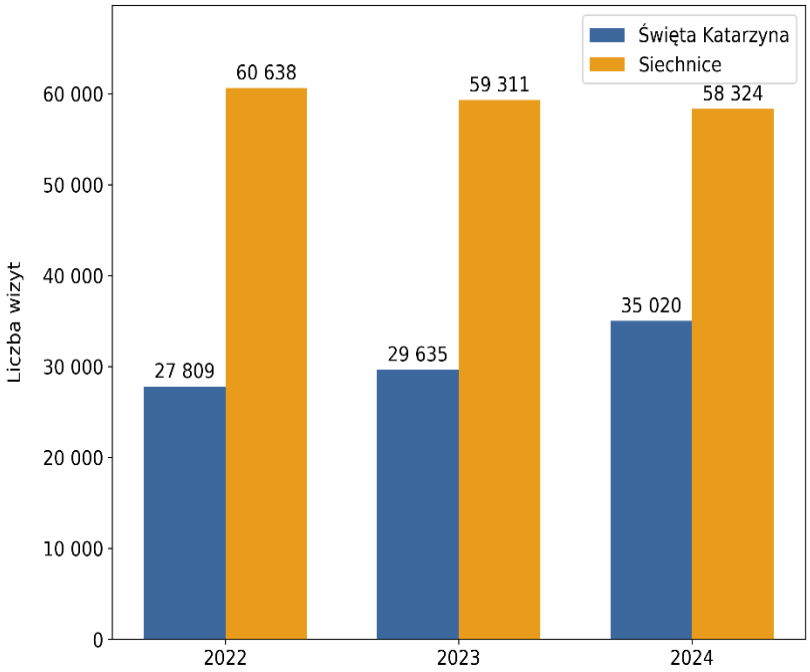

Ryc. 14.1. Liczba świadczeń zdrowotnych w podziale na placówki

W ramach modernizacji i podnoszenia jakości świadczonych usług, w 2024 roku placówka dokonała znaczących inwestycji w sprzęt medyczny o łącznej wartości 877 288,54 zł. Zakupiono między innymi nowoczesny ultrasonograf „VALUSON S8 BT22" (210 000,00 zł), system „BTL CardioPoint-Holter H600" oraz specjalistyczny aparat USG do badań radiologicznych „LOGIQ P9". Szczególnie istotnym nabytkiem był okulistyczny optyczny tomograf koherentny typ „RS-1"

o wartości 178 200,00 zł, który został częściowo sfinansowany z dotacji celowej Urzędu Gminy Siechnice (140 000,00 zł).

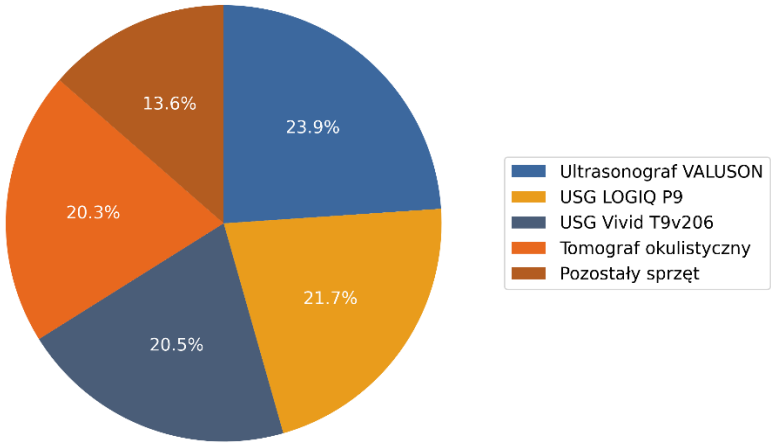

Ryc. 14.2. Struktura wydatków na sprzęt medyczny w 2024 roku

Bezpieczeństwo

15. Bezpieczeństwo

15.1. Działalność Ochotniczej Straży Pożarnej w Siechnicach

W 2024 roku na terenie Gminy Siechnice odnotowano znaczący wzrost aktywności jednostek Ochotniczej Straży Pożarnej. Łączna liczba zdarzeń wyniosła 351, co stanowi wzrost o 65 zdarzeń (23%) w porównaniu do roku poprzedniego. W strukturze zdarzeń dominowały miejscowe zagrożenia, których było 240, następnie pożary – 79 przypadków oraz 32 alarmy fałszywe. Jednostki OSP z terenu gminy interweniowały łącznie 391 razy, z czego OSP Siechnice – 192 razy, OSP Święta Katarzyna – 151 razy, a OSP Sulimów – 48 razy. Na terenie gminy działa obecnie 94 przeszkolonych strażaków (wzrost o 4 osoby w porównaniu do 2023 roku), w tym 42 w OSP Siechnice, 31 w OSP Święta Katarzyna oraz 21 w OSP Sulimów.

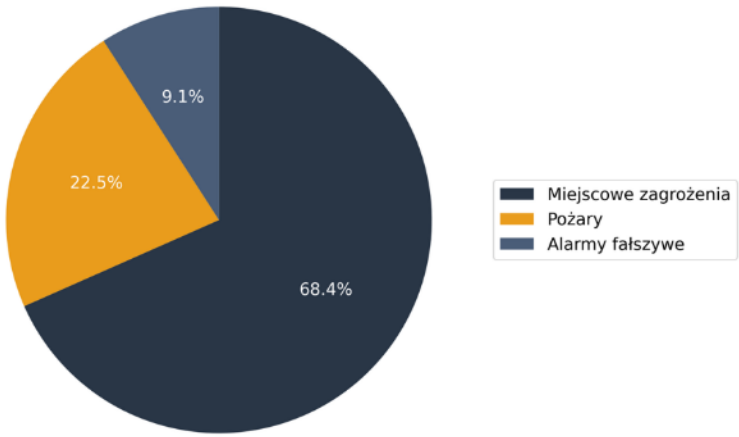

Ryc. 15.1.1 Struktura zdarzeń w 2024 roku

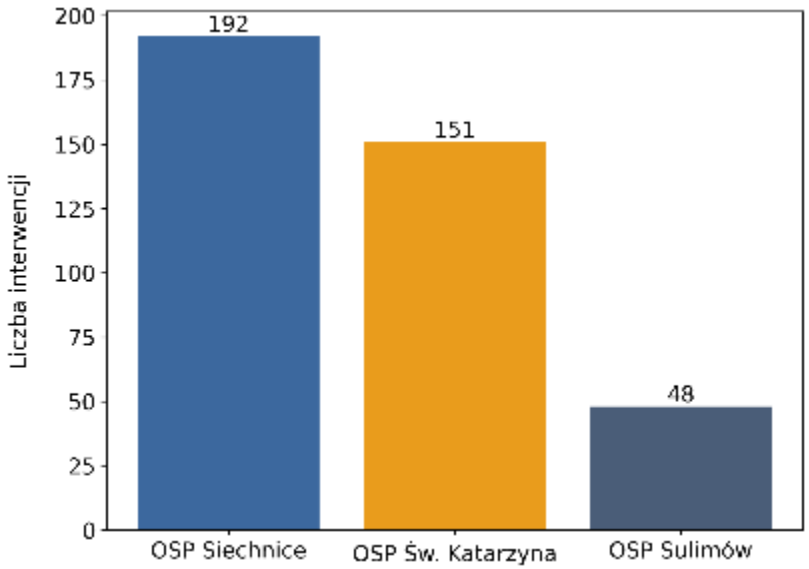

Ryc. 15.1.2. Liczba interwencji poszczególnych jednostek OSP w 2024 roku

W 2024 roku jednostki OSP znacząco rozwinęły swoje kompetencje poprzez szereg szkoleń specjalistycznych. Przeprowadzono szkolenia podstawowe dla 4 nowych strażaków, przeszkolono 4 kierowców konserwatorów, 16 strażaków przeszło recertyfikację kwalifikowanej pierwszej pomocy, a 9 ukończyło kurs KPP. Dodatkowo, 5 strażaków ukończyło kurs Naczelników, a 6 zostało przeszkolonych jako opiekunowie MDP. Jednostki są wyposażone w nowoczesny sprzęt, w tym 3 samochody gaśnicze i 6 samochodów specjalnych, oraz szereg specjalistycznego wyposażenia ratowniczego.

Tab. 15.1.1. Statystyka przeszkolenia strażaków OSP w 2024 roku

Rodzaj przeszkolenia	Liczba strażaków
Podstawowe ratowników OSP	94
Naczelników OSP	13
Kierujących działaniem ratowniczym	45
Ratownictwa technicznego	58
Kierowców konserwatorów	21
Działań przeciwpowodziowych i ratownictwa na wodach	7
Kwalifikowanej pierwszej pomocy	57
Współpracy z LPR	46
Sterników motorowodnych	17

15.2. Działalność Straży Miejskiej w Siechnicach

W 2024 roku Straż Miejska w Siechnicach zrealizowała 929 zgłoszeń, prowadząc działania w zakresie interwencji, czynności wyjaśniających, kontroli, asyst oraz wizji lokalnych. Funkcjonariusze nałożyli 481 mandatów karnych na łączną kwotę 51 600,00 zł. W strukturze jednostki zatrudnionych jest 6 strażników miejskich oraz Komendant. Straż pełniła służbę w systemie zmianowym, dostosowanym do potrzeb mieszkańców oraz charakteru występujących zagrożeń na terenie gminy.

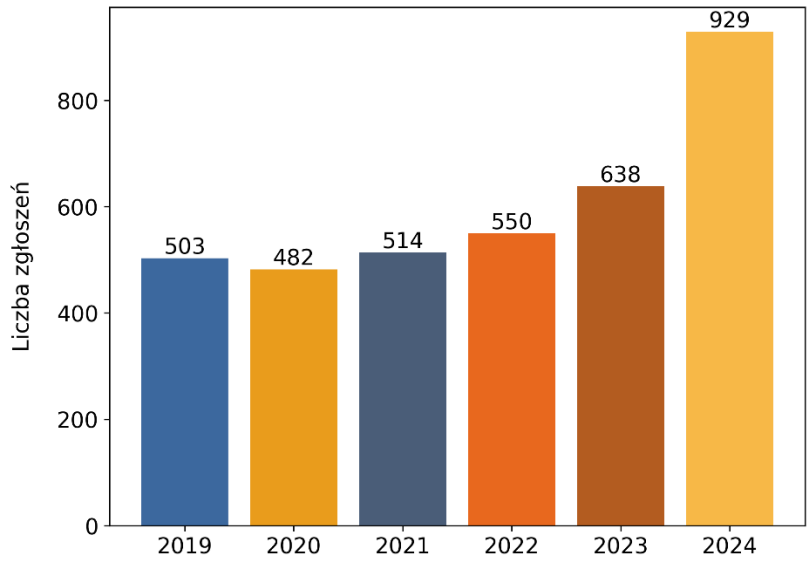

Ryc. 15.2.1. Liczba zgłoszeń w latach 2019-2024

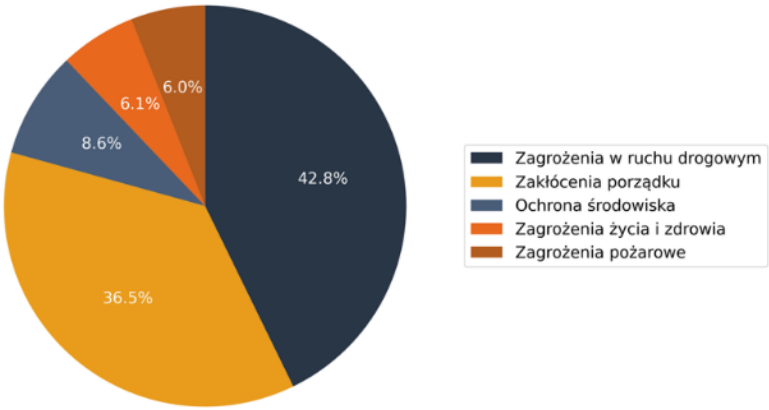

Ryc. 15.2.2. Struktura interwencji w 2024 roku

Najczęstsze zgłoszenia mieszkańców dotyczyły zakłóceń spokoju i porządku w miejscach publicznych, bezpieczeństwa w ruchu drogowym oraz utrzymania czystości. Duży nacisk położono na kontrole związane z realizacją uchwały antysmogowej oraz gospodarką odpadami ciekłymi. W ramach działań profilaktycznych prowadzono akcje edukacyjne w placówkach oświatowych oraz kampanie informacyjne skierowane do mieszkańców.

W zakresie kontroli środowiskowych skupiono się na egzekwowaniu przepisów wynikających z uchwały antysmogowej (49 kontroli) oraz zasad dotyczących gospodarki ściekowej (56 kontroli). Straż Miejska brała udział w zabezpieczaniu imprez i wydarzeń o charakterze kulturalno-oświatowym, takich jak Dni Siechnic, dożynki oraz uroczystości kościelne.

Tab. 15.2.1. Kontrole środowiskowe w latach 2019-2024

Rok	Kontrole antysmogowe	Kontrole gospodarki ściekowej
2019	54	54
2020	44	44
2021	52	52
2022	153	153
2023	146	146
2024	49	56

15.3. Działalność Komisariatu Miejskiego Policji w Siechnicach

W 2024 roku Komisariat Policji w Siechnicach odnotował 190 przestępstw w 7 podstawowych kategoriach, co stanowi wzrost o 34 zdarzenia w porównaniu do roku poprzedniego (156 przestępstw w 2023). Największy wzrost odnotowano w kategoriach: bójki i pobicia (z 0 do 1 zdarzenia), kradzieże (wzrost z 81 do 111 zdarzeń, czyli o 37%)

oraz niszczenie mienia (wzrost z 20 do 25 zdarzeń, czyli o 25%). Funkcjonariusze Komisariatu wykazali się wysoką skutecznością w wykrywaniu sprawców przestępstw, zatrzymując 284 osób na gorącym uczynku, co stanowi wzrost o 47 zatrzymań w porównaniu do roku poprzedniego.

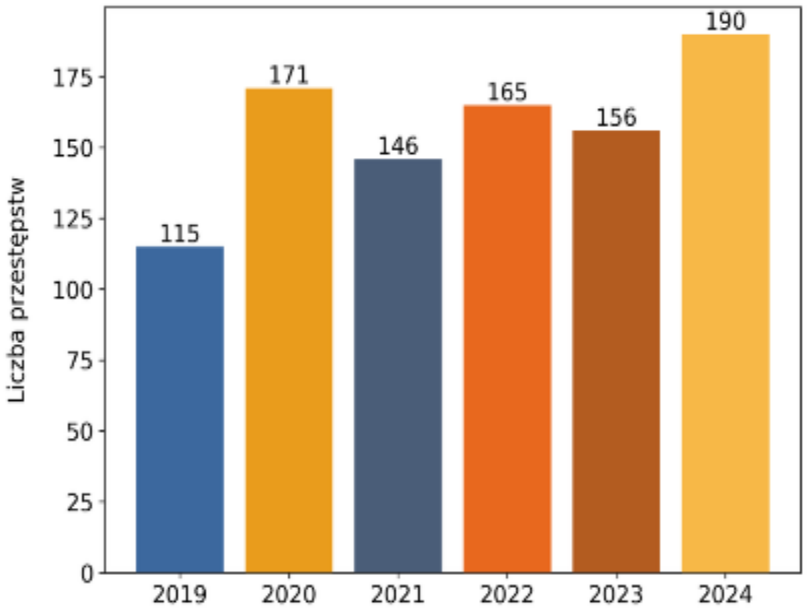

Ryc. 15.3.1. Liczba przestępstw w latach 2019-2024

Tab. 15.3.1. Struktura przestępstw w 2024 roku

Kategoria przestępstwa	2023	2024	Zmiana %
Rozboje	2	2	0%
Bójki i pobicia	0	1	+100%
Uszkodzenia ciała	4	4	0%
Włamania	49	47	-4%
Kradzieże	81	111	+37%
Kradzieże pojazdów	7	7	0%
Niszczenie mienia	20	25	+25%

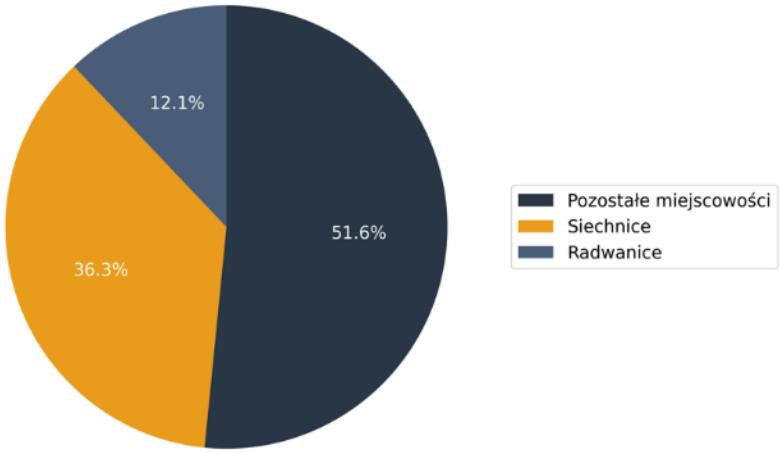

Ryc. 15.3.2. Rozkład przestępstw według lokalizacji w 2024 roku

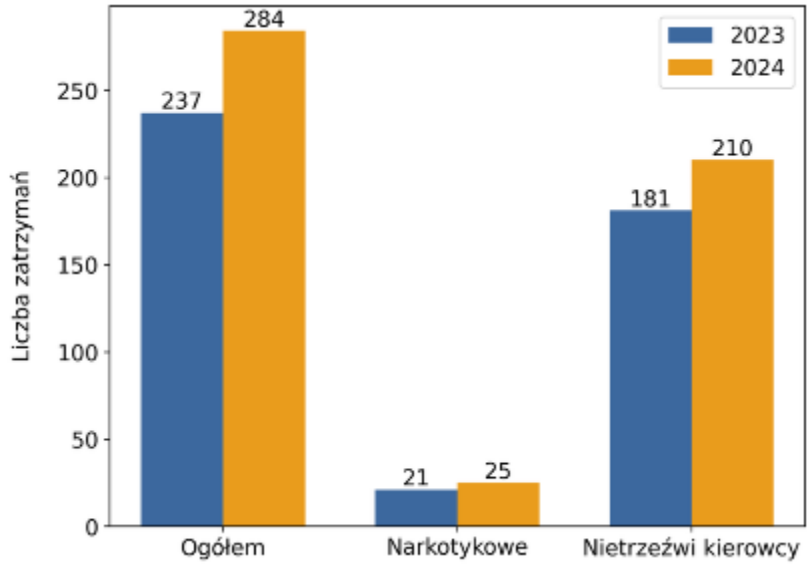

Ryc. 15.3.3. Statystyka zatrzymań w latach 2023-2024

Analiza geograficzna przestępczości wskazuje, że najwięcej zdarzeń miało miejsce w Siechnicach (69 przypadków, co stanowi 36% wszystkich przestępstw) oraz w Radwanicach (23 zdarzenia, czyli 12% ogółu). W strukturze przestępstw dominowały kradzieże, stanowiące 58% wszystkich zdarzeń, następnie włamania (25%) oraz niszczenie mienia (13%). Komisariat odnotował również wzrost skuteczności w zakresie przestępczości narkotykowej, gdzie liczba zatrzymań wzrosła z 21 do 25 osób.

W zakresie bezpieczeństwa w ruchu drogowym odnotowano wzrost liczby zatrzymań kierowców prowadzących pojazdy pod wpływem alkoholu lub środków odurzających – z 181 do 210 przypadków (wzrost o 16%). Komisariat prowadził również intensywne działania prewencyjne, w tym kontrole drogowe oraz akcje informacyjno-edukacyjne w szkołach i przedszkolach. Funkcjonariusze aktywnie uczestniczyli w zabezpieczaniu imprez masowych oraz wydarzeń kulturalnych organizowanych na terenie gminy.

Obronność i Zarządzanie Kryzysowe

16. Obronność i Zarządzanie Kryzysowe

W 2024 roku zarejestrowano łącznie 102 zgłoszenia i zdarzenia kryzysowe, co oznacza wzrost o 15,9% w porównaniu do 88 przypadków w roku 2023. Najwięcej zgłoszeń – 31 – odnotowano we wrześniu, co było związane głównie z działaniami przeciwpowodziowymi. System reagowania kryzysowego funkcjonował z dużą skutecznością, zwłaszcza w zakresie współpracy i koordynacji działań z różnymi służbami oraz instytucjami.

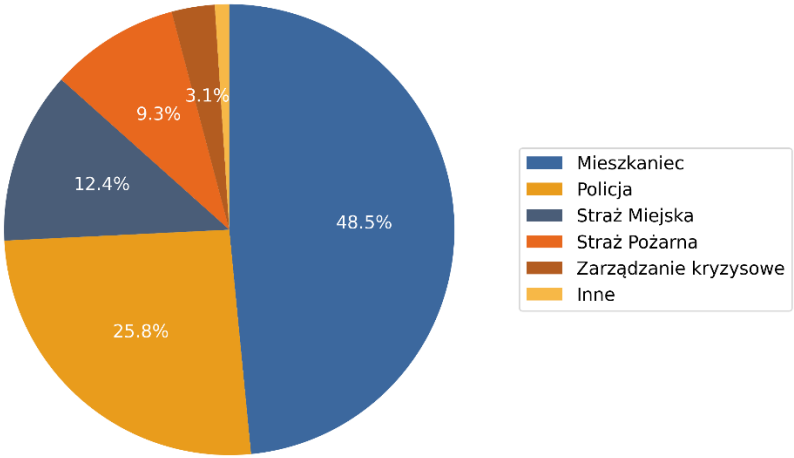

Ryc. 16.1. Zgłaszający zdarzenia w 2024 roku

Tab. 16.1. Liczba zgłoszeń i zdarzeń w poszczególnych miesiącach w latach 2022-2024

Miesiąc	2022	2023	2024
Styczeń	9	1	7
Luty	14	8	6
Marzec	8	10	7
Kwiecień	10	9	5
Maj	9	15	11
Czerwiec	9	9	8
Lipiec	8	9	4
Sierpień	8	4	6
Wrzesień	3	11	31
Październik	8	7	4
Listopad	8	3	9
Grudzień	6	2	4

Kwalifikacja Wojskowa

W 2024 roku kwalifikacji wojskowej podlegało 105 mężczyzn oraz 7 kobiet, co oznacza wzrost liczby osób podlegających kwalifikacji o 6,7% w stosunku do roku poprzedniego. Zauważalny jest wzrost liczby kobiet podlegających kwalifikacji - z 2 w 2023 roku do 7 w 2024 roku.

Tab. 16.2. Zestawienie liczby osób podlegających kwalifikacji wojskowej w latach 2022-2024

Rok	Mężczyźni	Kobiety
2022	86	3
2023	103	2
2024	105	7

Świadczenia osobiste i rzeczowe na rzecz obrony

W zakresie wykonywania zadań obronnych na rzecz obrony i bezpieczeństwa państwa w zakresie świadczeń osobistych i rzeczowych na rzecz obrony w razie ogłoszenia mobilizacji i na czas wojny, w ostatnich trzech latach zaobserwowano znaczący wzrost aktywności, co prezentuje poniższy wykres:

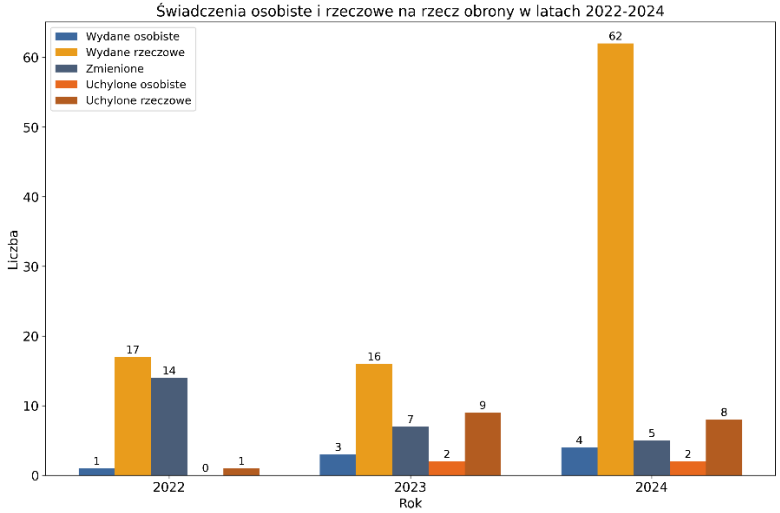

Ryc. 16.2. Zestawienie świadczeń osobistych i rzeczowych na rzecz obrony w latach 2022-2024

W 2024 roku wydano 66 decyzji oraz wezwań do wykonywania świadczeń (4 osobiste i 62 rzeczowych), zmieniono 5 decyzji oraz wezwań do wykonywania świadczeń (wszystkie rzeczowe), oraz uchylono 10 decyzji do wykonywania świadczeń (2 osobiste i 8 rzeczowych).

W 2023 roku wydano 19 decyzji oraz wezwań do wykonywania świadczeń (3 osobiste i 16 rzeczowych), zmieniono 7 decyzji oraz wezwań do wykonywania świadczeń (wszystkie rzeczowe), oraz uchylono 11 decyzji do wykonywania świadczeń (2 osobiste i 9 rzeczowych).

W 2022 roku wydano 18 decyzji oraz wezwań do wykonywania świadczeń (1 osobiste i 17 rzeczowych), zmieniono 14 decyzji oraz wezwań do wykonywania świadczeń (1 osobiste i 13 rzeczowych), oraz uchylono 1 decyzję do wykonywania świadczeń (1 rzeczową).

Zauważalny jest zdecydowany wzrost liczby wydawanych decyzji w 2024 roku, zwłaszcza w zakresie świadczeń rzeczowych, gdzie liczba ta wzrosła niemal czterokrotnie w porównaniu do lat poprzednich.

Spis załączników

Spis załączników do Raportu:

1. Sprawozdanie z działalności Urzędu Miejskiego w Siechnicach za 2024 rok;

2. Sprawozdanie z wykonania budżetu Gminy Siechnice za 2024 rok;

3. Informacja o stanie mienia Gminy Siechnice za 2024 rok;

4. Sprawozdanie z działalności Gminnego Ośrodka Pomocy Społecznej za 2024 rok;

5. Strategia Rozwiązywania Problemów Społecznych w 2024 roku;

6. Program Wspierania Rodziny w 2024 roku;

7. Profilaktyka uzależnień oraz przeciwdziałanie przemocy w rodzinie w 2024 roku;

8. Strategia Wsparcia Osób Starszych i Osób z Niepełnosprawnościami w Gminie Siechnice za 2024 rok;

9. Sprawozdanie Centrum Kultury w Siechnicach;

10. Sprawozdanie z działalności Bibliotek za 2024 rok;

11. Sprawozdanie z działalności Klubów za 2024 rok;

12. Sprawozdanie Zespołu Opieki Zdrowotnej w Świętej Katarzynie za 2024 rok;

13. Sprawozdanie z działalności SISK Sp. z o. o. za 2024 rok;

14. Zestawienie uchwał Rady Miejskiej w Siechnicach za 2024 rok.

Ten raport, wraz z towarzyszącymi grafikami, został opracowany z pomocą sztucznej inteligencji przez konsorcjum **IRMiR i BTTR**.

raporty@bttrgroup.com danemiejskie@irmir.pl