STOP SMOG

(1)

SMOG *jest toksyczną mieszanką powietrza z dymem i spalinami. Powstaje głównie jesienią i zimą przy bezwietrznej pogodzie i zamgleniu. Są to przede wszystkim* ***szkodliwe pyły i gazy****.*

<u>Co możemy zrobić by zmniejszyć SMOG?</u>

- nie palić śmieci (plastików, ubrań, obuwia, pampersów, opon, mebli i lakierowanego drewna, odpadów skórzanych),
- używać właściwego opału (nie palić: mułem, węglem brunatnym, mokrym drewnem i mokrym węglem),
- poprawnie rozpalać w piecu: →

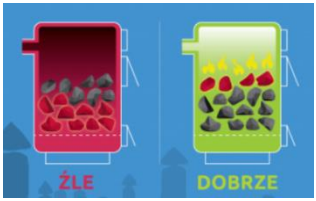

(2)

(3)

Jakość powietrza w Św. Katarzynie sprawdzisz na stronie: *<u>map.airly.eu</u>*

BĄDŹ ŚWIADOMY CZYM ODDYCHASZ !!!

Jak palić w piecu czysto i tanio?

Zacznij palić „od góry”. Rozpalać od góry możesz w każdym kotle / piecu, gdzie wylot spalin z paleniska jest NAD paliwem.

Dym i smród jest wynikiem ładowania dużych ilości węgla i drewna na żar.
Jak przerobić dym na ciepło? Gdy podpalisz paliwo „od góry” wtedy spala się dym i **OSZCZĘDZASZ nawet 1/3 paliwa**! Dzięki czemu im mniej dymisz, tym taniej ogrzewasz.

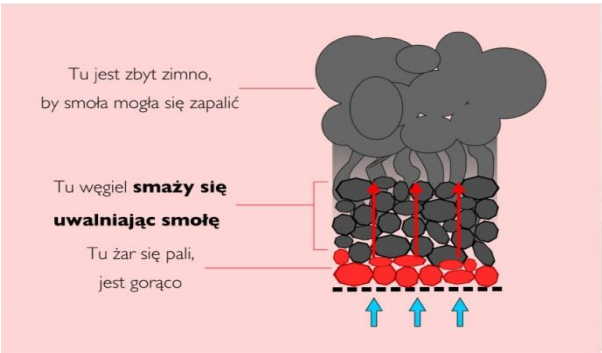

Poprawne metody palenia węglem i drewnem

w piecach i kotłach z wylotem spalin u góry paleniska



DOKŁADANIE MAŁYMI PORCJAMI
Dokładaj częściej, ale mniej, tak by zaraz po dołożeniu w palenisku hulały płomienie.



DOKŁADANIE OD BOKU
Przed dołożeniem przegarnij żar na jedna stronę ruszti i dołóż paliwo na pusty ruszt obok żaru.



ROZPALANIE OD GÓRY
Załaduj większą ilośc paliwa, rozpałkę ułóż ma wierzchu i po rozpaleniu nie musisz już nic dokładać.

(4)

Zainteresowanych wymianą pieca / kotła na paliwo stałe informujemy, że **Gmina Siechnice oferuje dofinansowanie**. Szczegóły dostępne są w Urzędzie Gminy.

W ulotce wykorzystano rysunek autorstwa Darii Plis (1), materiały z ulotki opracowanej przez Stowarzyszenie Przymierze Śl. (2) oraz stron internetowych: http://wroclawlaczynascieplo.pl/wplyw-smogu-na-zdrowie/ (3), http://czysteogrzewanie.pl/promocja/ulotki-i-plakaty/ (4).